

# サービスデータ

## ●点検値

項 目		点 検 値	
ウォーターポンプ・オルタネーター・エアコンコンプレッサーベルト	たわみ量 約98.1N（約10kg）で押したとき	HR15DE（2WD）	5～10mm
		MR18DE	調整不要※
ジェネレーター・ウォーターポンプ・オルタネーター・エアコンコンプレッサーベルト		e・4WD	調整不要※
ブレーキペダル	遊び	3～11mm	
	床板とのすき間 約490N（約50kg）で踏んだとき	90mm以上	
パーキングブレーキ	踏みしろ 約196N（約20kg）で操作したとき	2WD	3～4ノッチ
		e・4WD	4～5ノッチ

※MR18DE車及びe・4WD車はベルトオートテンショナー（自動張力調整機構）を採用しており、ベルト張力調整は不要です。詳しくは日産販売会社にご相談ください。

目次

安全・快適  
ドライブのため走行する  
前に走行する  
とき室内装  
備の  
使いかたつ車と  
の上手な  
あいかた万  
一の  
とき付  
録さ  
く  
い  
ん

## ●交換油脂類

油脂類の交換は、下記の指定油脂（規格品）を規定量でご使用ください。

また、交換時期についてはメンテナンスノートをお読みください。

なお、詳しくは日産販売会社にご相談ください。

項 目	適 用	規定量（ℓ）※1		指定油脂
		オイルのみ交換	オイルとオイルフィルター交換	
エンジンオイル	HR15DE	2.8	3.0	日産純正SNストロングセーブ・X ※2 (API : SN、SAE : 0W-20)
	MR18DE	3.7	3.9	日産純正SNエクストラセーブ・X (API : SN、SAE : 0W-20)

※1：規定量はドレーンプラグからオイルを抜いた場合の量で、エンジンの内部に残ったオイル量を差し引いた目安の量です。よって、レベルゲージにより確認を行ってください。

※2：工場出荷時に充てんされているオイルです。

### 〈指定エンジンオイルについて〉

API規格又はILSAC規格に適合した指定油脂をお使いください。

なお、規格適合油には右記マークが表示されています。

日産純正銘柄のご使用をおすすめします。

指定油脂の範囲で、外気温に適した粘度（SAE規格）のものをご使用ください。

（右表参照）

交換時期についてはメンテナンスノートをお読みください。

詳しくは、日産販売会社にご相談ください。

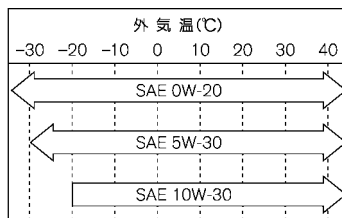


APIマーク



ILSACマーク

TCB0064Z



ECD0023Z

項 目	適 用		規定量(ℓ)※1	指定油脂（規格）
ATフルード	HR15DE (4AT)		7.7	日産純正マチックフルードJ ※2
CVTフルード	HR15DE (CVT)		6.9	日産純正CVTフルード NS-2 ※3
	MR18DE		8.3	
リヤファイナルドライブオイル	e・4WD		1.0	日産純正マチックフルードD
ブレーキフルード	全 車		—	日産純正ブレーキフルード No. 2500 (DOT3)
冷却水	HR15DE (2WD)	4AT	6.3	日産純正スーパーロングライフ クーラント (エンジンクーラント)
		CVT	6.6	
	MR18DE		6.8	
	e・4WD		6.7	
ウオッシャー液	全 車		2.5	日産純正ウインドウオッシャー液 ＊外気温に応じて濃度を調節し てください。

※1：規定量は目安ですので、レベルゲージにより確認を行ってください。

なおレベルゲージで確認できないものについては、日産販売会社へご相談ください。

※2：ATフルードは、専用のマチックフルードJを必ずご使用ください。それ以外のフルードを使用すると、オートマチックトランスアクスルが破損するおそれがあります。

※3：CVTフルードは、専用のCVTフルードNS-2を必ずご使用ください。それ以外のフルードを使用すると、CVTが破損するおそれがあります。

## ●電球（バルブ）の容量

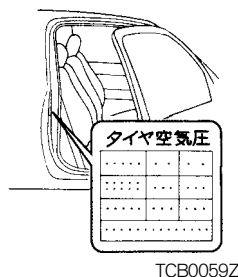
電 球（バルブ）			容 量（V—W）
前照灯（ヘッドランプ）	ハロゲンヘッドランプ付車	外 側	12—51
		内 側	12—55
	キセノンヘッドランプ付車		キセノンバルブ35W
		ベンディングランプ（AFS）	12—55
車幅灯			12—5
番号灯			12—5
制動灯／尾灯			12—21／5
ハイマウントストップランプ		ルーフスポイラー無車	12—16
		ルーフスポイラー付車	LED
後退灯			12—16
方向指示器 兼 非常点滅表示灯		前／後	12—21
		側 面	12—5

## ●タイヤ・ロードホイールサイズ

タイヤサイズ	ロードホイールサイズ		
	リムサイズ	P.C.D.	インセット
175/70R14	14×5J	100mm (4穴)	40mm
185/65R15	15×5 $\frac{1}{2}$ JJ		40mm
195/55R16	16×6JJ		42mm

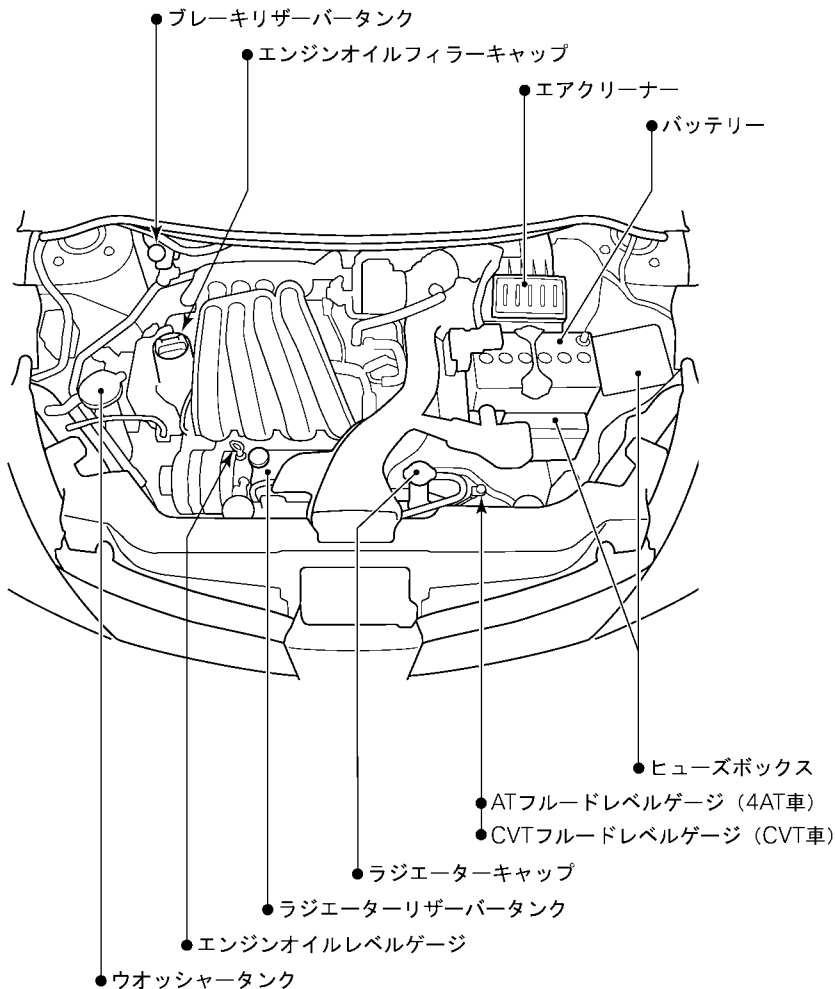
●タイヤ空気圧 kPa (kg/cm<sup>2</sup>)

タイヤサイズ				空 気 圧	
				前 輪	後 輪
175/70R14	HR15DE	2WD	CVT	250 (2.5)	270 (2.7)
			4AT	230 (2.3)	250 (2.5)
		e・4WD		230 (2.3)	250 (2.5)
185/65R15 195/55R16	MR18DE	2WD	CVT	230 (2.3)	210 (2.1)
	HR15DE			250 (2.5)	230 (2.3)
			4AT	230 (2.3)	210 (2.1)
185/65R15	HR15DE	e・4WD		230 (2.3)	230 (2.3)
195/55R16				230 (2.3)	210 (2.1)
応急用タイヤ T125/70D15				420 (4.2)	420 (4.2)



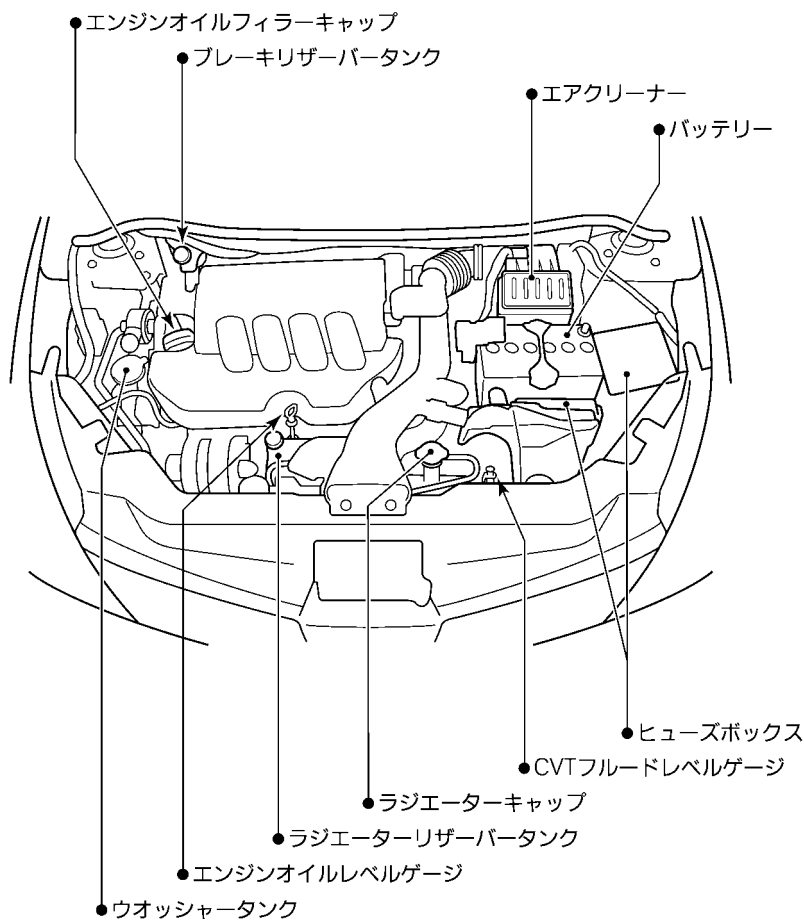
\*タイヤの空気圧は運転席ドアの開口部に表示してありますので確認してください。

# ●エンジンルーム内配置図 〈HR15DEエンジン付車〉



ZT10004

## 〈MR18DEエンジン付車〉



## ア

ISO FIX対応チャイルドシート	
固定専用アンカーについて	65
アウターミラー（ドアミラー）	50
アクティブAFSについて	98
アクティブヘッドレスト	44
アシストグリップ	162
雨の日の快適ドライブ	190
アラーム（警報装置）	94
アラーム（インテリジェントキー）	179
安全・快適カーライフのために	7
アンダーボックスシステム	163
アンチロックブレーキシステム（ABS）	129
アンテナ	145

## イ

EPS（電動パワーステアリング）警告灯	90
e・4WD	127
イージーラゲッジベンチ	164
イモビライザー	188
インストアッパーボックス	157
インストトレイ	157
インテリジェントエアコンシステム	140
インテリジェントエアコンシステムについて	137
インテリジェントキー	167
インナーミラー（ルームミラー）	53

## ウ

ウインカー（方向指示器スイッチ）	100
ウォッシャー液の補給	206
ウォッシャースイッチ	103
ウォッシュブルラゲッジアンダーボックス	163

ウォッシュブルラゲッジの汚れ取り	204
運転のしかた	105

## エ

エアコンの使いかた	132
エアバッグ警告灯	91
AFS	98
ABS（アンチロックブレーキシステム）	129
ABS警告灯	89
SRSエアバッグ	66
SRSエアバッグ警告灯	91
エンジンイモビライザー（盗難防止装置）	188
エンジンオイル	236
エンジンのかけかた	117
エンジンフード（ボンネット）	35
エンジンをかける前に	117

## オ

応急用タイヤ（スペアタイヤ）	224
オーディオの使いかた	144
オートマチック車の運転のしかた	119
オートライトシステム	99
オーバードライブオフ表示灯	82
オーバードライブスイッチの使いかた	110
オーバーヒートしたときは	220
オゾンセーフマニュアルエアコン	138
オドメーター（積算距離計）	78

## カ

外装のお手入れ	201
カップホルダー	159
環境保護のために	209
寒冷時の取り扱い	193

**キ**

キー	28
キー（インテリジェントキー）	168
KEY警告灯	93
キースイッチ	105
キー抜き忘れ警報	95
キー連動室内照明システム	155
キセノンヘッドランプ	98
キックダウン	119

**ク**

空気圧（タイヤ）	238
クラクション（ホーンスイッチ）	104
クリーブ現象	119
クリーンフィルター	133
車のお手入れ	201
グローブボックス	159

**ケ**

警告灯	84
警報装置	94
警報／警告一覧表 （インテリジェントキー）	182
けん引するときは	215

**コ**

工具	223
高水温警告灯	91
後席シート	46
故障警告灯（MIL）	86
故障したときは	213
コンパクトディスク（CD） （オーディオの使いかた）	144
コンビニフック（助手席シートバック）	161
コンビニフック（ラゲッジフック）	154

**サ**

サービスデータ	235
---------	-----

サイドアンダーボックス	164
サンバイザー	153

**シ**

CD（コンパクトディスク） （オーディオの使いかた）	144
CD一体AM/FM電子チューナーラジオ	147
シート	
前席シート	43
後席シート	46
シートアレンジ	48
シートベルト	54
シートベルト警告灯	88
シートベルト非着用警報 （シートベルトリマインダー）	96
事故がおきたときは	233
シフトロック解除ボタン	116
シフトロックシステム	116
車載工具	223
ジャッキアップのしかた	226
充電警告灯	86
照明	
マップランプ	156
ルームランプ	155
ラゲッジルームランプ	156

**ス**

スイッチの使いかた	97
ステアリング	42
スピードメーター（速度計）	78
スペアタイヤ（応急用タイヤ）	224
SPORT表示灯	83
スポーツモードスイッチの使いかた	113
スライド（シート前後位置調節）	
前席シート	43
後席シート	46



## セ

セキュリティインジケーター	188
セレクトレバー（4AT車）	108
セレクトレバー（CVT車）	111
洗車のしかた	202
前席シート	43
前席ロードリミッター付プリテン ショナーシートベルト	75
センターコンソールボックス	161

## タ

ターンシグナル（方向指示器）	100
タイヤ交換のしかた	229
タイヤ（スペアタイヤ）	224
タイヤ・ロードホイール	206、238
タイヤチェーンの装着	199
タイヤの交換	206
タコメーター（エンジン回転計）	79
暖房（ヒーターの使いかた）	141

## チ

チャージランプ（充電警告灯）	86
チャイルドシート	61
チャイルドセーフティドアロック	32
チルトステアリング	42

## テ

低水温表示灯	83
手入れ	201
電球（バルブ）の容量	238
点検・整備、保証について	210
電源ソケット	158
電動パワーステアリング警告灯（EPS）	90

## ト

ドアについて	30
ドアミラー	50
ドアロックスイッチ	31
道路で故障したときは	213

時計	153
トノカパー	162
トリップ切り替えスイッチ	79
トリップメーター（区間距離計）	79

## ナ

内装のお手入れ	204
夏の快適ドライブ	192

## ネ

燃料	40
燃料計、タンク容量	80
燃料残量警告灯	88
燃料補給口	40

## ハ

パーキング（駐車）ブレーキ	107
パーキングブレーキ戻し忘れ警報	95
灰皿	157
ハザード（非常点滅表示灯） スイッチ	101
挟み込み防止機構	38
発炎筒の使いかた	212
バックドア	32
バッテリーがあがったときは	218
パッド摩耗警報	94
パニティーミラー	153
パワーウィンドー	36
パンクしたときは	229
半ドア警告灯	89
ハンドル	42

## ヒ

ヒーター付ドアミラー	51
非常点滅表示灯スイッチ	101
ヒューズを交換するときは	221
表示灯	81

**フ**

ブースターケーブルのつなぎかた	218
フード（エンジンフード）	35
フューエルフィルターリッド （燃料補給口）	40
フューエルメーター（燃料計）	80
ブレーキ警告灯	87
ブレーキパッド摩耗警報	94
フロアカーペット	166

**ヘ**

ヘッドランプ	97
ヘッドランプ上向き表示灯	82
ヘッドランプ消し忘れ警報	94
ヘッドランプレベライザースイッチ	101
ヘッドレストの使いかた	43

**ホ**

防眩式ミラー	53
方向指示器スイッチ	100
方向指示表示灯	81
ホーンスイッチ	104
ポジションインジケーター	82
ボンネット（エンジンフード）	35

**マ**

マップランプ	156
マニュアルエアコン	138
マニュアルモードの使いかた	114
万一のとき	
発炎筒の使いかた	212
道路で故障したときは	213
けん引するときは	215
バッテリーがあがったときは	218
オーバーヒートしたときは	220
ヒューズを交換するときは	221

工具・ジャッキ・スペアタイヤに

ついて	223
パンクしたときは	229
事故がおきたときは	233

**ミ**

ミラー	
ドアミラー	50
ルームミラー	53
バニティーミラー	153

**メ**

メーター	78
------	----

**ユ**

油圧警告灯	86
雪道を走行するとき	196

**ヨ**

4WD警告灯	92
--------	----

**ラ**

ライトスイッチ	97
ラゲッジフック	154
ランプ	
マップランプ	156
ルームランプ	155
ラゲッジルームランプ	156

**リ**

リクライニング（背もたれの角度調節）	43、46
リバースブザー	95
リフター（シートの上下調節）	43
リモートコントロールエントリー システム	28
リヤウインドーデフォッガースイッチ	104

**ル**

ルームミラー	53
--------	----

ルームランプ..... 155

## ロ

ロードホイールを交換するときは  
..... 208

ロードリミッター付プリテンショナー  
シートベルト ..... 75

LOCK警告灯..... 94

ロングアンダーボックス ..... 163

## ワ

ワイパー・ウォッシャースイッチ . 102

ワックスのかけかた ..... 203

## A

ABS（アンチロックブレーキシステム）  
..... 129

ABS警告灯..... 89

A/C（エアコン）の使いかた ..... 132

AFS（アクティブAFSについて）.... 98

A/T（オートマチック）車の  
運転のしかた..... 119

A/Tセレクトレバー  
4AT..... 108

CVT..... 111

AV機器 ..... 144

## C

CD一体AM/FM  
電子チューナーラジオ..... 147

CD（コンパクトディスク）を  
上手に使うために..... 144

## E

e・4WD..... 127

EPS（電動パワーステアリング）警告灯  
..... 90

## I

ISO FIX対応チャイルドシート  
固定専用アンカーについて..... 65

## K

KEY警告灯..... 93

## L

LOCK警告灯 ..... 94

## M

MIL（故障）警告灯 ..... 86

## O

ODOメーター ..... 78

O/D（オーバードライブ）スイッチ  
..... 110

**S**

SRSエアバッグ .....	66
SRSエアバッグ警告灯 .....	91
SPORT表示灯 .....	83
SPORTモードスイッチ .....	113

**T**

TRIP (トリップメーター) .....	79
-----------------------	----





日産車の環境保全への取組みを詳細に紹介した「車種別環境情報」をインターネットでご覧いただけます。

([http://www.nissan.co.jp/INFO/E\\_NOTE/](http://www.nissan.co.jp/INFO/E_NOTE/))

日産自動車へのご相談は下記にお願いいたします。

### **お客さま相談室**

**0120-315-232**

受付時間：9:00～17:00

お問い合わせ・ご相談内容につきましては、お客さま対応や品質向上のために記録し活用させていただいております。

なお、内容によっては、当社の販売会社等から回答させていただくことが適切と判断した場合には、必要な範囲で情報を開示し、当該販売会社等からお客さまにご連絡をとらせていただく場合もございますので、あらかじめご了承ください。

当社における個人情報の取り扱いの詳細については、日産自動車ホームページ（<http://www.nissan.co.jp>）にて掲載しています。

### **日産自動車株式会社**

〒220-8686 神奈川県横浜市西区高島一丁目1番1号