





本書の見かた

本書ではお車の各装置や装備の正しい取り扱いかたと、快適ドライブ情報やお手入れのしかた、万一のときの応急処置などを記載しています。

◎お車を安全・快適にお使いいただくため、ご使用前に必ずお読みください。

◎「警告」「注意」は安全のために特に重要です。
よく読んでお守りください。

■本書の中で使用しているマークと意味は次のようになっています。

安全のために守っていただきたいこと。	
 警告	守らないと生命の危険又は重大な傷害につながるおそれがあります。
 注意	守らないと傷害又は事故につながるおそれがあります。
お車のために守っていただきたいこと。	
 アドバイス	守らないと車両破損につながるおそれや正規性能を確保できないことがあります。
お車を使ううえで知っておいていただきたいこと。	
 知識	知っておくとお車やいろいろな装備を上手に使うことができ便利です。

■グレードにより異なる装備又はオプションのため、すべての車に付いていない装備は★マークで表示しています。

■参照して読んで頂きたいページなどを、🔍マークで表示しています。

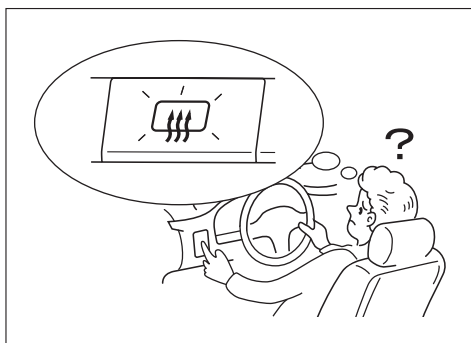
■日産販売会社で取り付けられた装備（ディーラーオプション）については、その装備に付属の取扱説明書をお読みください。

■点検・整備、保証については別冊のメンテナンスノートをお読みください。

■その他、ご不明な点はカーライフアドバイザー（営業部員）にお申しつけください。

- ・ 交通ルールやマナーを守って運転しましょう。
- ・ 自然環境保護に配慮してください。
- ・ 本書と別冊のメンテナンスノートはお車の中に保管してください。
- ・ お車をゆずられるときは次に所有される方のために、本書をお車に付けておいてください。
- ・ 車両の仕様変更により、本書の内容が実車と一致しない場合がありますのであらかじめご了承ください。

お客さまが知りたい内容・項目を簡単に検索できるように、
色々な検索方法を用意しています。



取り付け位置から探す

イラスト目次 4

目次

警告

走行する前に

走行するとき

室内装備の
使いかた

車との上手な
つきあい

万のとき


サービスデー
タ

さくいん



名称・タイトルから探す

五十音さくいん 253
アルファベットさくいん... 259



警告灯・警告表示から探す

警告灯・警告表示
さくいん 260

イラスト目次4

1. 必ずお読みください

お出かけまえには	10	オートマチック車を運転するときは	19
お子さまを乗せるときは	13	こんなことにも注意	21
走行するときは	15	こんなときは異常ではありません	23
駐・停車するときは	18	イベントデータレコーダ	24

2. 走行する前に

各部の開閉のしかた	26	後席シート	54
キー	26	ドアミラー	56
リモートコントロールエントリーシステム	27	ルームミラー	58
インテリジェントキー	29	シートベルトの着用のしかた	59
ドアについて	37	シートベルトの正しい着用	59
前席・後席ドア	38	シートベルトの着用のしかた	62
バックドア	40	前席ロードリミッター付	
キー封じ込み防止機能	43	プリテンショナーシートベルト	64
エンジンフード	44	チャイルドシート	65
パワーウインドー	46	チャイルドシートについて	65
燃料補給口	48	チャイルドシート適合表	67
ハンドル・シート・ミラーの調節のしかた	50	ISO FIX対応チャイルドシート	
正しい運転姿勢	50	固定専用アンカーについて	69
ハンドル	51	SRSエアバッグ	70
前席シート	52	SRSエアバッグの作動	70
		SRSエアバッグが	
		作動するとき・しないとき	74

3. 走行するとき

メーター・表示灯・警告灯の見かた	78	ホーンスイッチ	131
メーター	78	運転のしかた	132
表示灯	103	エンジンのかけかた	
警告灯	108	(リモートコントロールエントリーシステム付車)	132
インテリジェントキー機能の警報について	119	エンジンのかけかた	
警報装置	123	(インテリジェントキー付車)	135
スイッチの使いかた	125	パーキングブレーキ	139
ライトスイッチ	125	セレクトレバーの使いかた	140
方向指示器スイッチ	127	オートマチック車の運転のしかた	143
非常点滅表示灯スイッチ	128	4WD (モーターアシスト方式)	147
ヘッドランプレベライザー		VDC (ビーグルダイナミクスコントロール)	149
スイッチ	128	アイドリングストップ	152
ワイパー・ウォッシャースイッチ	129	ABS	155
リヤウインドーデフォッガー			
スイッチ	131		

4. 室内装備の使いかた

エアコンの使いかた	158	サンバイザー	171
エアコンについて	158	室内照明	171
吹き出し口について	160	カップホルダー／ボトルホルダー	173
オゾンセーフマニュアルエアコン	162	インストアッパーボックス	174
オゾンセーフフルオートエアコン	164	グローブボックス	174
オーディオの使いかた	168	電源ソケット	175
オーディオについて	168	フロアカーパー	176
室内装備品の使いかた	171		

5. 車との上手なつきあいかた

快適ドライブのために	178	お手入れのしかた	185
雨の日の快適ドライブ	178	外装のお手入れ	185
夏の快適ドライブ	179	内装のお手入れ	187
寒冷時の取り扱い	180	ウォッシュ液の補給	188
タイヤチェーンについて	184	タイヤの交換	189

6. 万一のとき

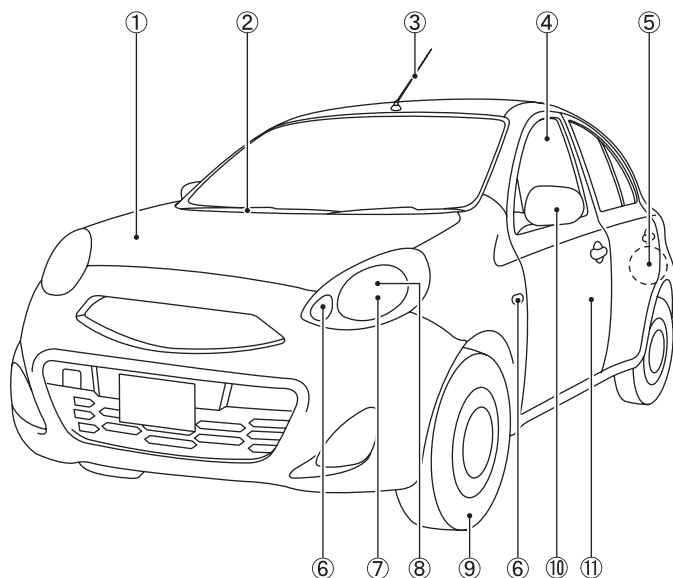
ドアが開かないときは	194	路上で故障したときは	213
リモコン（インテリジェントキー）で ドアが開かない	194	発炎筒の使いかた	213
エンジンが始動しないときは	195	故障したときの対処方法	214
インテリジェントキーで 始動できない	195	工具・ジャッキ・ スベアタイヤについて	215
ジャンプスタートのしかた	196	格納場所	215
各種警告機能について	198	スベアタイヤについて（2WD車）	218
警告灯がついたときは	198	ジャッキアップのしかた	219
ブザー（警報音）が鳴ったときは （インテリジェントキー付車）	205	パンクしたときは	222
くもりが取れないときは	206	タイヤ交換のしかた（2WD車）	222
窓ガラスのくもりの取りかた	206	タイヤ応急修理のしかた （4WD車・Aタイプ）	226
動かないときは	208	タイヤ応急修理のしかた （4WD車・Bタイプ）	232
セレクトレバーが動かない	208	オーバーヒートしたときは	237
雪道やぬかるみからの 脱出のしかた	208	ヒューズを点検・交換するときは	238
けん引について	209	電球（バルブ）を交換するときは	240
		事故がおきたときは	245

サービスデータ

サービスデータ	247
---------	-----

さくいん

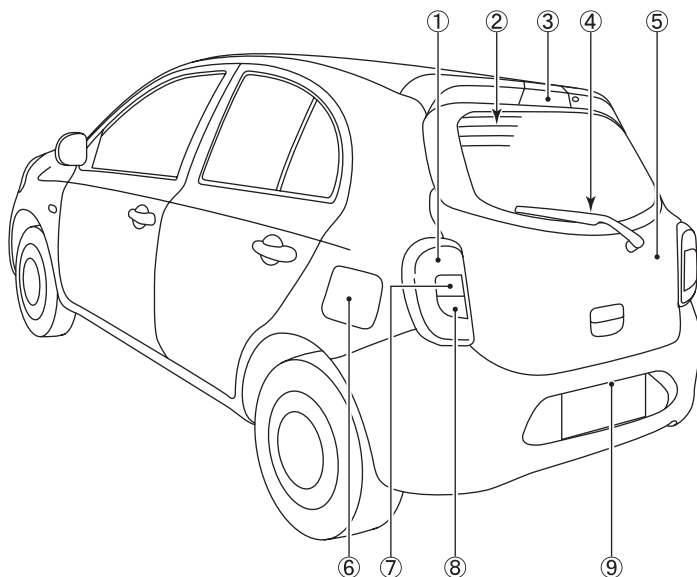
五十音さくいん	253
アルファベットさくいん	259
警告灯・警告表示さくいん	260



ZSI0393

①エンジンフード	44
②ワイパー	129
③アンテナ	169
④パワーウィンドー	46
⑤チャイルドセーフティドアロック	40
⑥方向指示器 兼 非常点滅表示灯	127、128、250

⑦車幅灯	125、250
⑧ヘッドランプ	125、250
⑨タイヤ	189、250
⑩ドアミラー	56
⑪ドア	37



目次



警告

走行する前に

走行するとき

室内装備の
使いかた車との
つきあひ
上手な

万のとき

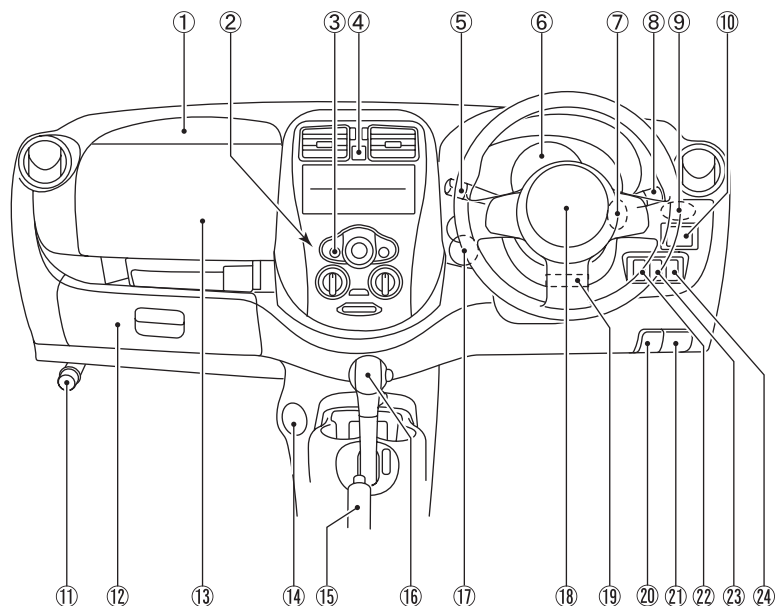
サービス
データ

さくいん

ZSI0394

①制動灯／尾灯	125、250
②リヤウインドーデフォグガー	131
③ハイマウントストップランプ	250
④リヤワイパー	130
⑤バックドア	40

⑥燃料補給口	48
⑦方向指示器 兼 非常点滅表示灯	127、128、250
⑧後退灯	250
⑨番号灯	125、250



ZSI0395

①助手席SRSエアバッグシステム	70	⑬インストアップボックス	174
②エアコン	158	⑭電源ソケット	175
③リヤウインドーデフォグガー スイッチ	131	⑮パーキングブレーキ	139
④非常点滅表示灯スイッチ	128	⑯セレクトレバー	140
⑤ワイパー・ウォッシャースイッチ	129	⑰エンジンスイッチ	135
⑥メーター	78	⑱運転席SRSエアバッグシステム	70
⑦キースイッチ	132	⑲ハンドル位置調節レバー	51
⑧ライトスイッチ	125	⑳エンジンフードオープナー	44
方向指示器スイッチ	127	㉑フューエルフィルター オープナー	48
⑨決定スイッチ□／選択スイッチ●	85	㉒アイドリングストップOFF スイッチ	154
⑩ドアミラースイッチ	56	2WD-4WD切替えスイッチ	147
⑪発炎筒	213	㉓VDC OFFスイッチ	150
⑫グローブボックス	174	㉔ヘッドランプレベライザー スイッチ	128

※車両により異なる装備、オプション装備なども含んでいます。

目次



走行する前に

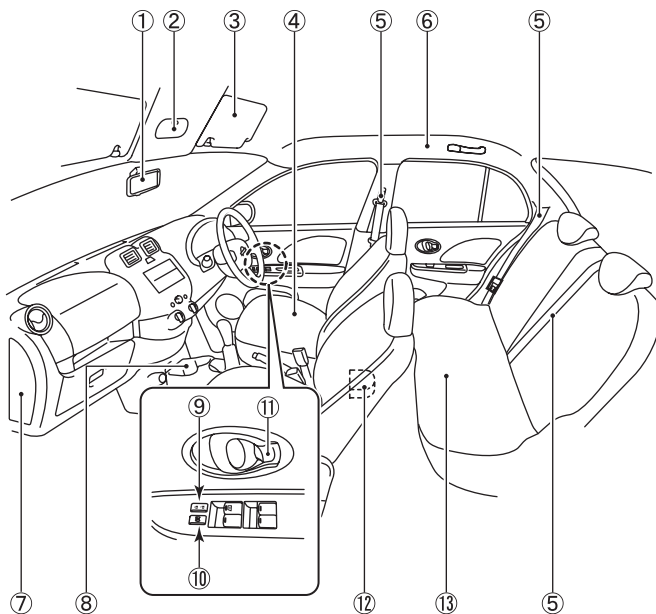
走行するとき

 室内装備の
使いかた

 つまみ
車との
あいが
上手な

 万の
のとき

 サービス
データ

 さくい
ん


ZSI0396

①ルームミラー	58	⑦ヒューズボックス	238
②ルームランプ	171	⑧前席カップホルダー	173
③サンバイザー	171	⑨ドアロックスイッチ	39
④前席シート	52	⑩パワーウィンドーロックスイッチ	46
⑤シートベルト	59	⑪ロックノブ	41
⑥SRSカーテンエアバッグシステム	70	⑫後席カップホルダー	173
		⑬後席シート	54

※車両により異なる装備、オプション装備なども含んでいます。

