

# サービスデータ

## ■点検・整備について

メンテナンスノートに、点検・整備及び保証の内容について記載してあります。  
ご使用前に必ずお読みください。

- 点検・整備の実施、記録、保存は法律で義務づけられています。
- 点検や清掃に使用した工具や布などを、エンジンルーム内に置き忘れないようにしてください。故障や車両火災につながるおそれがあります。

## ■点検値

項 目		適 用	点 検 値	
オルタネーター・ウォーターポンプ・エアコンコンプレッサーベルト		—	QR25DE	調整不要※
オルタネーター・エアコンコンプレッサーベルト		—	VQ35DE	調整不要※
ブレーキペダル	遊び	—	3～11mm	
	床板とのすき間 約490N（約50kg） で踏んだとき	インテリジェントクルーズ コントロール無車	110mm以上	
		インテリジェントクルーズ コントロール付車	115mm以上	
パーキング ブレーキ	踏みしろ 約196N（約20kg） で操作したとき	—	5～6ノッチ	

※ベルトオートテンショナー（自動張力調整機構）を採用しており、ベルト張力調整は不要です。詳しくは、日産販売会社にご相談ください。

目次

警告

走行する前に

走行するとき

使室内装備の

つ車きあの上か手な

万のとき

サービスデータ

さくいん

## ■交換油脂類

油脂類の交換は、下記の指定油脂（規格品）を規定量でご使用ください。

また、交換時期についてはメンテナンスノートをお読みください。

なお、詳しくは日産販売会社にご相談ください。

項 目	適 用	規定量（ℓ）※1		指定油脂
		オイルのみ交換	オイルとオイルフィルター交換	
エンジンオイル	QR25DE	4.3	4.6	日産純正SNストロングセーブ・X ※2 (API：SN、SAE：0W-20) 日産純正SNエクストラセーブ・X (API：SN、SAE：0W-20)
	VQ35DE			日産純正SMストロングセーブ・X ES スペシャル (API：SM、SAE：5W-30)

※1：規定量はドレンプラグからオイルを抜いた場合の量で、エンジンの内部に残ったオイル量を差し引いた目安の量です。よって、レベルゲージにより確認を行ってください。

※2：工場出荷時に充てんされているオイルです。

### 《指定エンジンオイルについて》

API 規格又は ILSAC 規格に適合した指定油脂をお使いください。

なお、規格適合油には右記マークが表示されています。

日産純正銘柄のご使用をおすすめします。

指定油脂の範囲で、外気温に適した粘度（SAE 規格）のものを请使用ください。

（右表参照）

交換時期についてはメンテナンスノートをお読みください。

詳しくは日産販売会社にご相談ください。

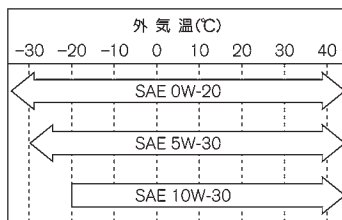


APIマーク



ILSACマーク

ZT10060



ECD0023Z

項 目	適 用		規定量 (ℓ) ※1	指定油脂 (規格)
CVTフルード ※2	QR25DE	2WD	7.3	日産純正CVTフルードNS-2
		4WD	8.3	
	VQ35DE	2WD	10.2	日産純正CVTフルードNS-3
		4WD		日産純正CVTフルードNS-2
リヤデファレンシャルオイル	4WD		0.55	日産純正デフオイルハイポイドスーパー (API : GL-5、SAE : 80W-90)
トランスファーオイル	4WD	QR25DE	0.36	
		VQ35DE	0.31	
パワーステアリングフルード	全 車		1.0	日産純正パワーステアリングフルードE-PSF ※4
ブレーキフルード	全 車		—	日産純正ブレーキフルード No.2500 (DOT3)
冷却水	QR25DE	2WD	10.1 ※3	日産純正スーパーロングライフクーラント (エンジンクーラント)
		4WD	9.8 ※3	
	VQ35DE		11.0 ※3	
ウオッシャー液	全 車		4.5	日産純正ウインドウウオッシャー液 ●外気温に応じて濃度を調節してください。

※1 : 規定量は目安ですので、レベルゲージにより確認を行ってください。

なおレベルゲージで確認できないものについては、日産販売会社へご相談ください。

※2 : CVTフルードは、専用のCVTフルードを必ずご使用ください。それ以外のフルードを使用すると、CVTが破損するおそれがあります。

※3 : リザーバータンクのMAXレベル容量 (0.75 ℓ) を含みます。

※4 : パワーステアリングフルードは、電動パワーステアリング専用のパワーステアリングフルードE-PSFを必ずご使用ください。それ以外のフルードを使用すると、操舵力が著しく重くなる場合があります。

## ■電球（バルブ）の容量

電球（バルブ）		容量（V-W）	バルブタイプ
前照灯（ヘッドランプ）	ハイビーム	12-65	H9
	ロービーム	キセノンバルブ12-35	D2S
前部霧灯（フォグランプ）		12-35	H8
車幅灯		12-5	W5W
番号灯		12-5	W5W
尾灯	外側	12-5	W5W
	内側	12-5	W5W
制動灯		LED ※	－
ハイマウントストップランプ		LED ※	－
後退灯		12-16	W16W
方向指示器 兼 非常点滅表示灯	前面	12-21（アンバー）	WY21W
	側面	LED ※	－
	後面	12-21（アンバー）	WY21W

※：電球（バルブ）単体の交換はできません。

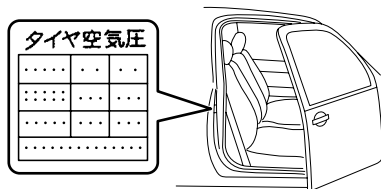
## ■タイヤ・ロードホイールサイズ

タイヤサイズ	ロードホイールサイズ		
	リムサイズ	P.C.D.	インセット
215/65R16	16×7J	114.3mm (5穴)	50mm
225/55R18	18×7½J		55mm

## ■タイヤ空気圧 kPa (kgf/cm<sup>2</sup>)

タイヤサイズ	空気圧	
	前 輪	後 輪
215/65R16	240 (2.4)	240 (2.4)
225/55R18		

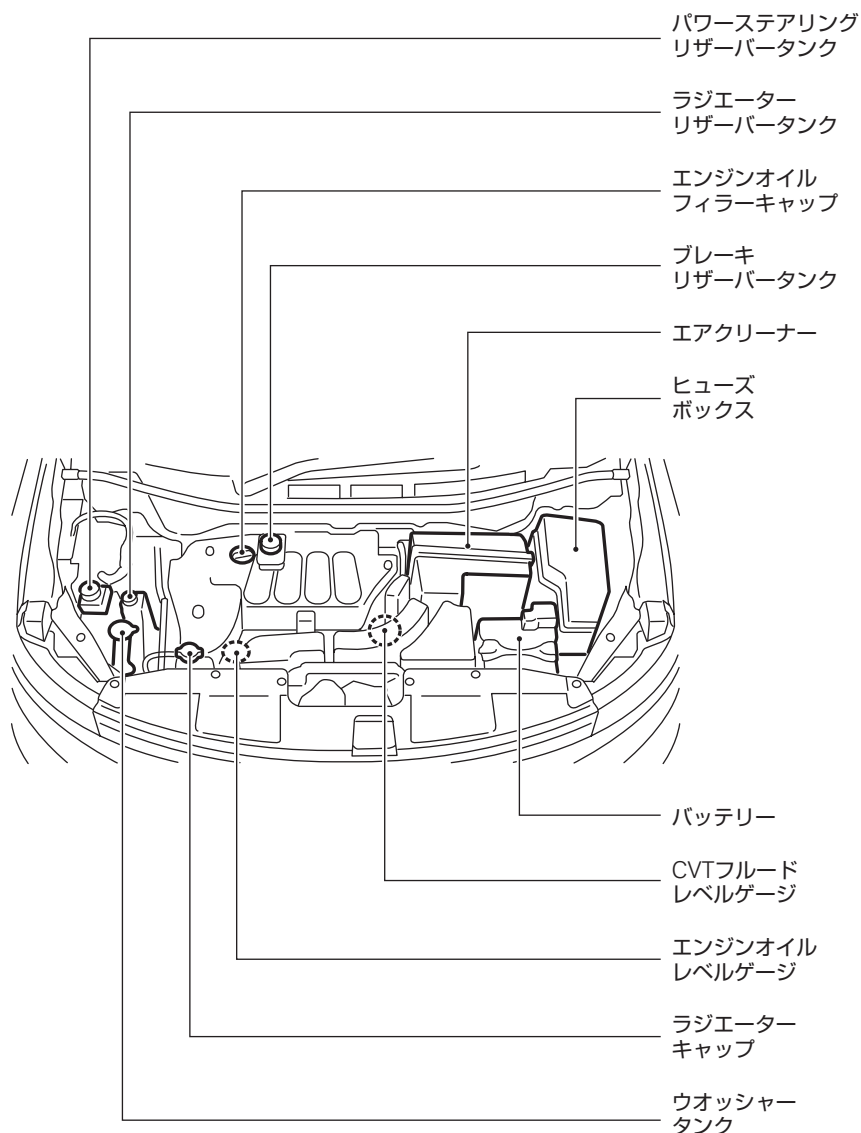
タイヤの空気圧は運転席ドアの開口部に表示してありますので、確認してください。



TCE0005Z

# ■エンジンルーム内配置図

QR25DEエンジン搭載車



目次

⚠  
警告

走行する前に

走行するとき

室内装備の  
使いかた

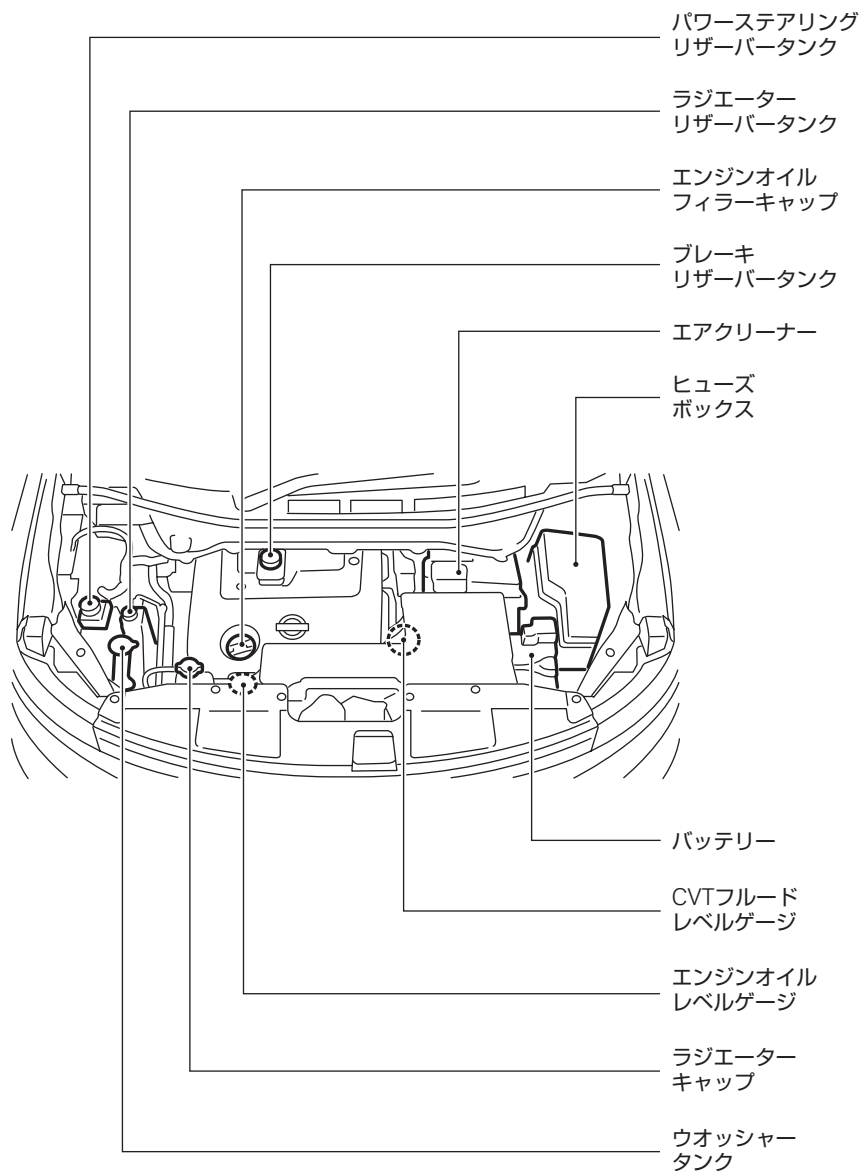
車との上手な  
つきあい

万のとき

サービスデータ

さくいん

## VQ35DEエンジン搭載車



## ■五十音さくいん

※太字は、万一のときや困ったときについての項目です。

### ア

アームレスト	
フロントシート	72
セカンドシート	80
サードシート	85
ISO FIX対応チャイルドシート固定専用	
アンカーについて	101
アウターミラー（ドアミラー）	86
アクティブAFS	
アクティブAFSについて	148
AFS警告灯	140
アクティブヘッドレスト	72
アシストグリップ	257
アダプティブシフトコントロール	163
アラーム（インテリジェントキー）	142
アラーム（警報装置）	146
アラーム表示	115
アラウンドビューモニター	
カメラ	225、別冊
アルミロードホイールのお手入れ	271
アンチロックブレーキシステム→エ：ABS	
アンテナ	243

### イ

ETC	別冊
イモビライザー→エンジンイモビライザー	
イルミネーションコントロール	112
インストロアボックス	251
インテリジェントエアコンシステムに	
ついて	233
インテリジェントキー	28
インテリジェントキー持ち出し	
警告	125
インテリジェントキー非作動時	
エンジン始動表示	124
インテリジェントキー電池切れ	
表示	124
キー	31
KEY警告灯	138
電池の交換	35
ドアの施錠・解錠	37
表示・警告	123

メカニカルキー機能	34
リモートコントロール	
エントリー機能	33
インテリジェントキー	
【警報が鳴ったとき】	142
インテリジェントキーが正常に作動	
しないとき	158
インテリジェントクルーズコントロール	
インテリジェントクルーズ	
コントロール	175
インテリジェントクルーズ	
コントロール警告灯	138
ステアリングスイッチ	180
ナビ協調機能	192
定速制御機能→テ：定速制御機能	
インテリジェントブレーキアシスト	
インテリジェントブレーキアシスト	
OFF表示灯	130
インテリジェントブレーキアシスト	
警告灯	139
インナーミラー（ルームミラー）	88

### ウ

ウインカー →ホ：方向指示器	
ウインドーガラス	
（パワーウインドー）	60
ウォーニング（警告灯）	131
ウオッシャー	
ウオッシャー液（規定量）	317
ウオッシャー液の補給	274
寒冷時の取り扱い	264
スイッチ	152
動けなくなったときは	287
運転席アンダーポケット	252
運転のしかた	155

### エ

エアコン	
エアコンについて	228
インテリジェントエアコンシステムに	
ついて	233
オゾンセーフフルオートエアコン	
（前席用）	235

オゾンセーフフルオートエアコン （後席用）	239
エアバッグ	
SRSエアバッグ	102
SRSエアバッグ警告灯	137
AFS→アクティブAFS	
ABS	
ABS	226
ABS警告灯	135
ECOモード	
ECOモードインジケーター	130
ECOモードスイッチ	202
LLC（冷却水）	
寒冷時の取り扱い	264
タンク容量	317
エンジンイモビライザー（盗難防止装置）	
エンジンイモビライザー	35
表示灯（セキュリティー インジケーター）	130
エンジンオイル	
寒冷時の取り扱い	264
規定量	316
エンジン始動操作表示	123
エンジンスイッチ（プッシュエンジン スターター）	155
エンジンの始動・停止のしかた	156
エンジンフード	59
<b>エンジンルームから蒸気が出ているとき</b>	
	291
エンジンルーム内配置図	
QR25DEエンジン搭載車	319
VQ35DEエンジン搭載車	320
<b>エンストして始動ができなくなったとき</b>	
	287

## オ

オイル	317
オーディオについて	243
オートクローガー	
スライドドア	43
バックドア	52
オートスライドドア	44
オートドアメインスイッチ	45、55

オートバックドア	54
オートマチック車の運転のしかた	164
オートライトシステム	149
オートレベライザー （ヘッドランプ）	148
<b>オーバーヒートしたときは</b>	291
ALL MODE 4×4	170
オゾンセーフフルオートエアコン （前席用）	235
オゾンセーフフルオートエアコン （後席用）	239
オットマン機構	
助手席	73
セカンドシート	81
オドメーター	111

## カ

外気温表示	114
外装のお手入れ	269
カギ	31
ガソリン（使用燃料、燃料補給口、 タンク容量）	63
カップホルダー	248
カップホルダー付シートサイド テーブル	253
カメラ	別冊
画面→モニター	
ガラスのお手入れ（バックドアガラス、 リヤサイドウインドー）	273
寒冷時の取り扱い	264
寒冷地用ワイパーブレードの装着	265

## キ

キー	31
KEY警告灯	138
キー連動室内照明システム	246
キセノンヘッドランプ	148
キックダウン	20

## ク

空気圧（タイヤ）	318
空気圧充填完了ガイド機能	281
駆動モード切り替えスイッチ	170



駆動モード表示灯 (AUTO) .....	129
駆動モード表示灯 (LOCK) .....	129
くもり取り	
デフロスター .....	238
リヤウインドーデフォッガー	
スイッチ .....	154
クラクション (ホーンスイッチ) .....	154
クリアランスランプ→シ：車幅灯	
クリーブ現象 .....	20
クリーンフィルター	
(高性能フィルター) .....	234
車のお手入れ .....	269
グローブボックス .....	250

## ケ

警告 (車両情報ディスプレイ) .....	120
警告灯 .....	131
携帯電話 (ハンズフリーフォン) .....	別冊
警報ブザー音別一覧表	
(インテリジェントキー) .....	145
警報装置 .....	146
けん引するときは .....	288

## コ

工具 (格納場所) .....	304
高性能フィルター .....	234
後席シート	
セカンドシート .....	78
サードシート .....	82
後席用エアコン .....	239
航続可能距離 .....	114
後退灯	
電球 (バルブ) の交換 .....	296
電球 (バルブ) の容量 .....	318
故障警告灯 (MIL) .....	132
故障したときは .....	287
コミュニケーションミラー .....	247
コンソール .....	252
コントロールパネル .....	別冊

## サ

サードシート .....	82
サービスデータ .....	315

サイドアンダーミラー .....	88
サイドミラー (ドアミラー) .....	86
サンバイザー .....	244
サンルーフ .....	64

## シ

シート	
お手入れ .....	272
フロントシート .....	69
セカンドシート .....	78
サードシート .....	82
シートサイドテーブル .....	253
シートバックフック .....	256
シートヒーター .....	74
シートベルト	
シートベルト警告灯 .....	136
シートベルトの着用のしかた .....	89
シートベルト非着用警報	
(シートベルトリマインダー) .....	146
前席ロードリミッター付	
プリテンショナーシートベルト .....	96
事故がおきたときは .....	313
室内照明 .....	244
シフトロック解除ボタン .....	162
シフトロックシステム .....	21
車載工具 .....	304
ジャッキアップのしかた .....	305
車幅灯	
電球 (バルブ) の交換 .....	296
電球 (バルブ) の容量 .....	318
車両情報ディスプレイ .....	112
充電警告灯 .....	132

## ス

水温計 .....	111
水温計がオーバーヒートの範囲を	
示したとき .....	291
スイッチの使いかた .....	147
ステアリングスイッチ	
インテリジェントクルーズ	
コントロール .....	175
ナビゲーションシステム .....	別冊
ステアリング (ハンドル) .....	68

ステアリングロック未解除表示	123
スピードメーター	110
スモールランプ→シ：車幅灯	
スライド（シート前後位置調節）	
フロントシート	69、70
セカンドシート	78

## セ

制動灯	
電球（バルブ）の容量	318
セカンドシート	78
セキュリティインジケーター	130
セレクトレバー	
セレクトレバーの使いかた	160
マニュアルモード	161

### セレクトレバーを④から動かさないとき

	162
洗車のしかた	269
前照灯→ヘッドランプ	
前席シート	69
前席ロードリミッター付	
ブリテンショナーシートベルト	96
センターコンソール	252

## ソ

走行時間表示、走行距離表示	114
走行するとブザーが鳴る	
シートベルト非着用警報	146
パーキングブレーキ戻し忘れ警報	146
走行中にブレーキを踏むと金属的な摩擦音がする（ブレーキパッド摩耗警報）	146
走行中にブレーキを踏んだとき、ペダルが振動する（ABS）	226
速度計（スピードメーター）	110

## タ

ターンシグナル→ホ：方向指示器	
タイヤ	
アルミロードホイールのお手入れ	271
空気圧	318
空気圧の点検	277
タイヤチェーンについて	268

タイヤの位置交換（ローテーション）	276
タイヤ・ロードホイールサイズ	318
タイヤ・ロードホイールを交換するとき	278
タイヤ空気圧警告	122
タイヤ空気圧警告灯	140
タイヤ空気圧警報システム（空気圧充填完了ガイド機能付）	280
<b>タイヤ応急修理のしかた（パンクしたとき）</b>	308
タイヤパンク応急修理キットについて	304
タコメーター	110

## チ

チャージランプ（充電警告灯）	132
チャイルドシート	
チャイルドシートについて	97
チャイルドシート適合表	99
ISO FIX対応チャイルドシート固定専用アンカーについて	101
チャイルドセーフティドアロック	43
チルト・テレスコピックステアリング	68

## テ

ディスプレイ（車両情報ディスプレイ）	112
テールランプ→ヒ：尾灯	
テールランプ表示灯	128
デフロスター	238
電球（バルブ）の容量	318
電球（バルブ）を交換するときは	296
電源ポジションOFF忘れ警告	126
電源コンセント（AC100V・100W）	255
点検・整備について	315
電源ソケット	254
電池の交換	35
電動格納式ドアミラー	86
電動ポンプ式油圧パワーステアリング警告灯	135

温度メーター（水温計）……………111

## ト

ドア開き警告……………120

ドア……………37

前席ドア……………38

スライドドア……………40

ドアミラー……………86

ドアロックスイッチ……………40

**ドアを室内から開けられないとき**

（チャイルドセーフティドアロック）…43

盗難防止装置……………35

ドライブコンピューター表示……………113

トリップメーター……………111

## ナ

内装のお手入れ……………272

ナビゲーションシステム……………別冊

ナンバー灯→ハ：番号灯

## ネ

燃費情報表示……………114

燃料

燃料……………63

燃料計……………111

燃料残量警告……………121

燃料タンク容量……………63

燃料補給口……………63

## ハ

パーキング（駐車）ブレーキ……………159

パーキングブレーキ戻し忘れ警告……………121

パーキングブレーキ戻し忘れ警報……………146

パーソナルドライビングポジション

メモリーシステム……………75

パーソナルランプ……………245

ハイマウントストップランプ

電球（バルブ）の容量……………318

ハザード→ヒ：非常点滅表示灯

挟み込み防止機構

ツインサンルーフ……………66

パワーウインドー……………62

発炎筒の使いかた……………286

バックドア……………49

**バックドアが開けられなくなったとき**

……………52

バックミラー（ルームミラー）……………88

バックランプ→コ：後退灯

**バッテリーがあがったときは**……………292

バッテリーセーバー

室内照明……………244

ヘッドランプ……………147

パッド摩耗警報……………146

パニティミラー……………244

**バルブを交換するときは**……………296

パワーウインドー……………60

パワーウインドー

〔正常に作動しないとき〕……………62

パワーシート……………70

**パンクしたときは**……………308

番号灯

電球（バルブ）の交換……………296

電球（バルブ）の容量……………318

ハンドル（ステアリング）……………68

## ヒ

ヒーターシート……………74

ヒーター付ドアミラー……………87

非常点滅表示灯

スイッチ……………151

電球（バルブ）の交換……………296

電球（バルブ）の容量……………318

尾灯（テールランプ）

電球（バルブ）の交換……………296

電球（バルブ）の容量……………318

**ヒューズを点検・交換するときは**……………294

表示灯……………127

## フ

VDC

VDC……………173

VDC OFF表示灯……………129

VDC警告灯……………137

**ブースターケーブルのつなぎかた**……………292

フード（エンジンフード）……………59

## ブザー

インテリジェントキー関連	142
シートベルト非着用警報	146
パーキングブレーキ戻し忘れ警報	146

## 踏み間違い衝突防止アシスト

踏み間違い衝突防止アシスト	210
踏み間違い衝突防止アシスト 警告灯	141
踏み間違い衝突防止アシスト 作動警告	122

## フューエルフィラーリッド

(燃料補給口)	63
---------	----

## フューエルメーター (燃料計)

	111
--	-----

## フォグランプ

スイッチ	150
電球 (バルブ) の交換	296
電球 (バルブ) の容量	318
表示灯	128
戻し忘れ警報	146

## プラズマクラスターイオン®フルオート

エアコン	233
------	-----

## フルオートエアコン

	235
--	-----

## ブレーキ警告灯

	134
--	-----

## ブレーキパッド摩耗警報

	146
--	-----

## ブレーキペダルを踏むと音がする

	24
--	----

## ブレーキランプ→セ:制動灯

	139
--	-----

## プレビュー機能警告灯

	139
--	-----

## フロアカーペット

	259
--	-----

## フロントセンターコンソール

	252
--	-----

## フロントシート

	69
--	----

## へ

## 平均燃費表示、平均車速表示

	114
--	-----

## ヘッドランプ

オートライトシステム	149
オートレベライザー	148
キセノンヘッドランプ	148
電球 (バルブ) の交換	296
電球 (バルブ) の容量	318
ヘッドランプ上向き表示灯	128
ヘッドランプ消し忘れ警報	146
ライトスイッチ	147

## ヘッドレスト

フロントシート	71
セカンドシート	79
サードシート	84

## ホ

## ホイールサイズ

	318
--	-----

## ホイールナットレンチ

	304
--	-----

## 防眩式ルームミラー

	88
--	----

## 方向指示器

スイッチ	151
電球 (バルブ) の交換	296
電球 (バルブ) の容量	318
方向指示表示灯	127

## 防犯装置

## エンジンイモビライザー

(盗難防止装置)	35
----------	----

## セキュリティインジケーター

	130
--	-----

## ホーンスイッチ

	154
--	-----

## ポジションインジケーター

	128
--	-----

## ポジションランプ→シ:車幅灯

	248
--	-----

## ボトルホルダー

	248
--	-----

## ボンネット (エンジンフード)

	59
--	----

## マ

## マスターウォーニング

	141
--	-----

## マップランプ

	244
--	-----

## マニュアルシート

	69
--	----

## マニュアルモード

	161
--	-----

## マルチファンクションスイッチ

	別冊
--	----

## ミ

## ミラー

コミュニケーションミラー	247
ドアミラー	86
サイドアンダーミラー	88
バニティミラー	244
ルームミラー	88

## メ

## メーター

	110
--	-----

## メンテナンスデータ

(サービスデータ)	315
-----------	-----

## モ

モニター .....別冊

## ユ

油圧警告灯 .....132

雪道を走行するとき .....266

## ヨ

4WD警告灯 .....133

4WD（4輪駆動）車の扱いかた .....168

## ラ

ライトスイッチ .....147

ライト類が点灯しないとき

（バルブの交換） .....296

ラゲッジアンダーボックス .....257

ラゲッジフック .....258

ランプ（室内照明）

マップランプ .....244

パーソナルランプ .....245

ラゲッジルームランプ .....246

ランプのレンズ内面がくもる .....24

## リ

リクエストスイッチ

ドア .....38

バックドア .....49

リクライニング

（背もたれの角度調節）

フロントシート .....69、70

セカンドシート .....78

サードシート .....82

リッド付ポケット .....251

リバースブザー .....146

リフター（シートの上下調節） .....69、70

リモコンオートバックドア .....54

リヤウインドーデフォグガススイッチ

（バックドアガラスのくもり取り） .....154

リヤコンビランプ→ヒ：尾灯

リヤシート

セカンドシート .....78

サードシート .....82

リヤワイパー .....153

## ル

ルームミラー .....88

ルームランプ（室内照明） .....244

## レ

冷却水

寒冷時の取り扱い .....264

冷却水（規定量） .....317

レバー（セレクトレバー） .....160

## ロ

ロードホイールサイズ .....318

ロードホイールを交換するとき .....278

ロードリミッター付プリテンショナー

シートベルト .....96

ロールサンシェード .....256

路上で故障したときは .....287

## ワ

ワイパー

寒冷時の取り扱い .....265

スイッチ .....152

ワイパーの交換 .....274

ワックスをかけるとき .....270

ワンタッチオートスライドドア .....44

目次

 警告

走行する前に

走行するとき

 使室内  
装備の  
いかた

 つ車と  
きのあ  
い上手  
な

 万の  
とき

 サービス  
データ

さくいん

## ■アルファベットさくいん

### A

ABS（アンチロックブレーキシステム）	226
ABS警告灯	135
AFS（アクティブAFS）	148
AFS警告灯	140
A/C（エアコン）	228
ALL MODE 4×4	170
AUX（外部入力）	別冊
AV機器	別冊

### C

CRUISE（インテリジェントクルーズコントロール警告灯）	138
CRUISE（プレビュー機能警告灯）	139
CVT（セレクトレバー）	160

### E

ECOモード	202
ECOモードインジケータ	130
ELR（緊急固定）付3点式シートベルト	92、93
ETC	別冊

### I

INT（ワイパー）	152
ISO FIX対応チャイルドシート固定専用アンカーについて	101

### K

KEY警告灯	138
--------	-----

### M

MIL（故障）警告灯	132
MIST（ワイパー）	152

### O

ODOメーター	111
---------	-----

### S

SRSエアバッグ	102
SRSエアバッグ警告灯	137

### T

TRIP（トリップメーター）	111
----------------	-----

### V

VDC	173
VDC OFF表示灯	129
VDC警告灯	137

### W








W数（電球の容量）	318
-----------	-----

## ■警告灯・警告表示さくいん

警告灯又は警告表示が出たら、すみやかに適切な処置をしてください。

下記は警告灯及び警告表示のみ記載しています。

その他の表示については表示灯 (P.127)、車両情報ディスプレイ (P.112) をお読みください。

メーター内警告灯			
	油圧警告灯 P.132		VDC警告灯 P.137
	故障警告灯 (MIL) P.132		KEY警告灯 P.138
	充電警告灯 P.132		インテリジェントクルーズコントロール警告灯 P.138
	4WD警告灯 P.133		インテリジェントブレーキアシスト警告灯 P.139
	ブレーキ警告灯 P.134		プレビュー機能警告灯 P.139
	ABS警告灯 P.135		AFS警告灯 P.140
	電動ポンプ式油圧パワーステアリング警告灯 P.135		タイヤ空気圧警告灯 P.140
	シートベルト警告灯 P.136		マスターウォーニング P.141
	SRSエアバッグ警告灯 P.137		踏み間違い衝突防止アシスト警告灯 P.141

目次

警告

走行する前に

走行するとき

使室内装備の

つ車とあいうかたな

万のとき

サービスデータ

さくいん

## メーター内車両情報ディスプレイ

インテリジェントキー持ち出し警告 ⓘP.120

キーが  
見つかりません



踏み間違い衝突防止アシスト作動警告 ⓘP.122

踏み間違い  
衝突防止アシスト  
が作動しました



ドア開き警告 ⓘP.120

ドア  
バックドア  
が開いて  
います



インテリジェントキー持ち出し警告 ⓘP.125



キーが  
見つかりません

パーキングブレーキ戻し忘れ警告 ⓘP.121

パーキング  
ブレーキを解除  
してください

Ⓟ戻し忘れ警告 ⓘP.126



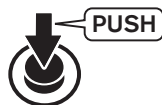
燃料残量警告 ⓘP.121

航続可能距離

000  
km



電源ポジションOFF忘れ警告 ⓘP.126



タイヤ空気圧警告 ⓘP.122

タイヤ空気圧不足  
点検して下さい















日産車の環境保全への取組みを詳細に紹介した「車種別環境情報」をインターネットでご覧いただけます。

([http://www.nissan.co.jp/INFO/E\\_NOTE/](http://www.nissan.co.jp/INFO/E_NOTE/))

日産自動車へのご相談は下記にお願いいたします。

### **お客さま相談室**

**0120-315-232**

受付時間：9:00～17:00

お問い合わせ・ご相談内容につきましては、お客さま対応や品質向上のために記録し活用させていただいております。

なお、内容によっては、当社の販売会社等から回答させていただくことが適切と判断した場合には、必要な範囲で情報を開示し、当該販売会社等からお客さまにご連絡をとらせていただく場合もございますので、あらかじめご了承ください。

当社における個人情報の取り扱いの詳細については、日産自動車ホームページ（<http://www.nissan.co.jp>）にて掲載しています。

### **日産自動車株式会社**

〒220-8686 神奈川県横浜市西区高島一丁目1番1号