

オーディオ

アンテナ 8-2

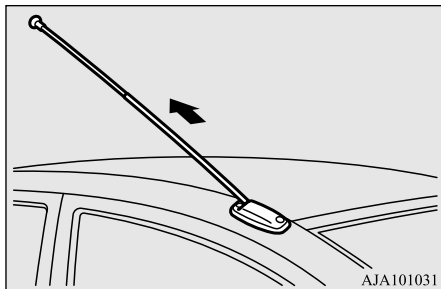
アンテナ

J01102201980

ロッドアンテナ

タイプ別装備

ラジオを聞くときはアンテナをいっぱい伸ばしてからお聞きください。



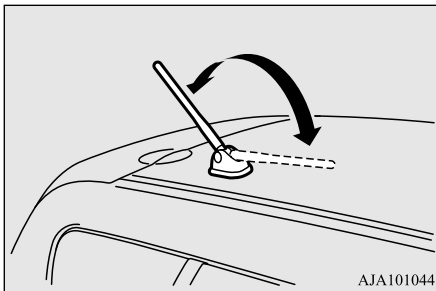
📖 アドバイス

- つぎのようなときは、アンテナを損傷するおそれがあるため、必ずアンテナを格納してください。
 - ・ 天井の低い所へ入るとき
 - ・ 自動洗車機を使用するとき
 - ・ ボデーカバーをかけるとき

ルーフアンテナ

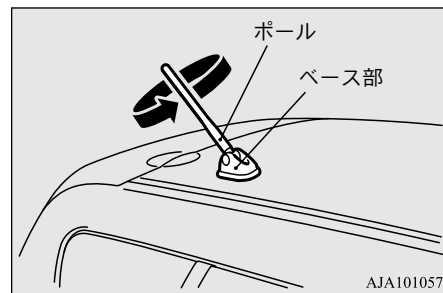
タイプ別装備

ラジオを聞くときは、アンテナをカチッと音がする位置まで起こしてからお聞きください。



取り外し方、取り付け方

取り外すときはポールを反時計回りにまわします。



取り付けるときは時計回りにまわしてポールをベース部にねじ込み、しっかりと取り付けてください。

📖 アドバイス

- つぎのようなときは、アンテナを損傷するおそれがあるため必ずアンテナを取り外してください。
 - ・ 自動洗車機を使用するとき
 - ・ ボデーカバーをかけるとき
- 立体駐車場など天井の低い所へ入るときは、アンテナが当たらないように倒してください。