

# サービスデータ

## ■点検・整備について

メンテナンスノートに、点検・整備及び保証の内容について記載してあります。  
ご使用前に必ずお読みください。

- 点検・整備の実施、記録、保存は法律で義務づけられています。
- 点検や清掃に使用した工具や布などを、エンジンルーム内に置き忘れないようにしてください。故障や車両火災につながるおそれがあります。

## ■点検値

項 目		点 検 値	
ウオーターポンプ・オルタネーター・エアコンコンプレッサーベルト	たわみ量 約98.1N（約10kg）で 押したとき	2WD	5～10mm
ジェネレーター・ウオーターポンプ・オルタネーター・エアコンコンプレッサーベルト		4WD	調整不要※
ブレーキペダル	遊び	3～11mm	
	床板とのすき間 約490N（約50kg）で 踏んだとき	90mm以上	
パーキングブレーキ	踏みしろ 約196N（約20kg）で 操作したとき	2WD	3～4ノッチ
		4WD	4～5ノッチ

※4WD車は、ベルトオートテンショナー（自動張力調整機構）を採用しており、ベルト張力調整は不要です。詳しくは、日産販売会社にご相談ください。

目次

警告

走行する前に

走行するとき

使室内  
装備の  
かた車と  
あの上  
かたな

万のとき

サービスデータ

さくいん

## ■交換油脂類

油脂類の交換は、下記の指定油脂（規格品）を規定量でご使用ください。

また、交換時期についてはメンテナンスノートをお読みください。

なお、詳しくは日産販売会社にご相談ください。

項 目	適 用	規定量（ℓ）※1		指定油脂
		オイルのみ交換	オイルとオイルフィルター交換	
エンジンオイル	HR15DE	2.8	3.0	日産純正SNストロングセーブ・X ※2 (API : SN, SAE : 0W-20) 日産純正SNエクストラセーブ・X (API : SN, SAE : 0W-20)

※1：規定量はドレーンプラグからオイルを抜いた場合の量で、エンジンの内部に残ったオイル量を差し引いた目安の量です。よって、レベルゲージにより確認を行ってください。

※2：工場出荷時に充てんされているオイルです。

### 〈指定エンジンオイルについて〉

API 規格又は ILSAC 規格に適合した指定油脂をお使いください。

なお、規格適合油には右記マークが表示されています。

日産純正銘柄のご使用をおすすめします。

指定油脂の範囲で、外気温に適した粘度（SAE 規格）のものをご使用ください。

（右表参照）

交換時期についてはメンテナンスノートをお読みください。

詳しくは日産販売会社にご相談ください。

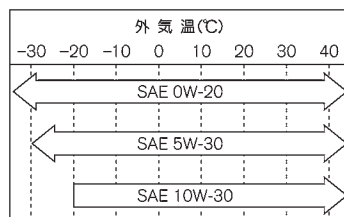


APIマーク



ILSACマーク

ZT10060



ECD0023Z

項 目	適 用	規定量 (ℓ) ※1	指定油脂 (規格)
CVTフルード ※2	2WD	6.9	日産純正CVTフルードNS-3
	4WD		日産純正CVTフルードNS-2
リヤファイナルドライブオイル	4WD	1.0	日産純正マチックフルードD
ブレーキフルード	全 車	—	日産純正ブレーキフルード No.2500 (DOT3)
冷却水	2WD	6.9 ※3	日産純正スーパーロングライフ クーラント (エンジンクーラント)
	4WD	6.7 ※3	
ウオッシャー液	全 車	2.5	日産純正ウインドウオッシャー液 • 外気温に応じて濃度を調節してください。

※1：規定量は目安ですので、レベルゲージにより確認を行ってください。

※2：CVTフルードは、専用のCVTフルードを必ずご使用ください。それ以外のフルードを使用すると、CVTが破損するおそれがあります。

※3：リザーバータンクのMAXレベル容量 (0.7 ℓ) を含みます。

## ■電球（バルブ）の容量

電球（バルブ）		容量（V-W）	バルブタイプ
前照灯（ヘッドランプ）	ハロゲンヘッドランプ付車	12-60/55	H4
	キセノンヘッドランプ付車	キセノンバルブ12-35	D2R
前部霧灯（フォグランプ）		12-35	H8
車幅灯		12-5	W5W
番号灯		12-5	W5W
制動灯／尾灯		12-21/5	W21/5W
ハイマウントストップランプ		12-16	W16W
後退灯		12-16	W16W
方向指示器 兼 非常点滅表示灯	前面、後面	12-21（アンバー）	PY21W
	側面	12-5（アンバー）	WY5W

## ■タイヤ・ロードホイールサイズ

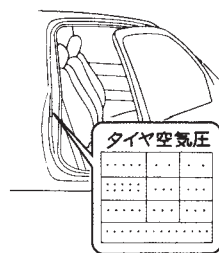
タイヤサイズ	ロードホイールサイズ		
	リムサイズ	P.C.D.	インセット
175/65R15	15×5.5JJ	100mm (4穴)	40mm
195/55R16	16×6J		42mm

## ■タイヤ空気圧 kPa (kg/cm<sup>2</sup>)

タイヤサイズ		空 気 圧	
		前 輪	後 輪
175/65R15	2WD	250 (2.5)	230 (2.3)
	4WD	230 (2.3)	210 (2.1)
195/55R16	2WD	250 (2.5)	230 (2.3)
T125/70D15 ※		420 (4.2)	420 (4.2)

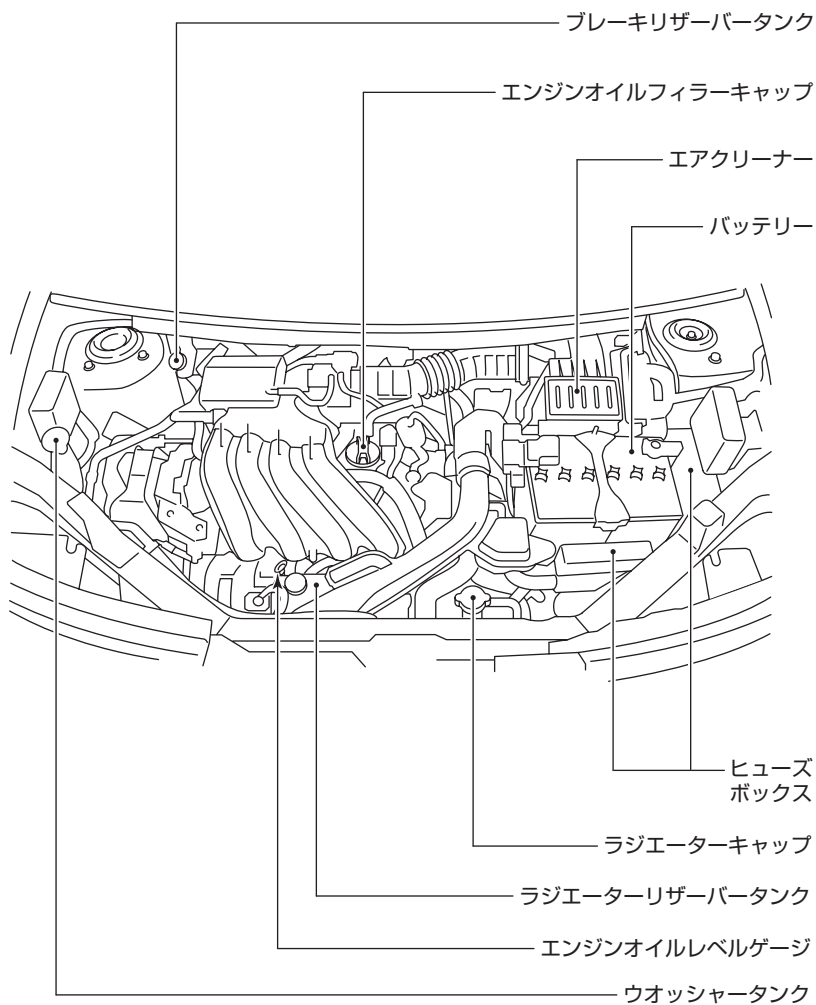
タイヤの空気圧は運転席ドアの開口部に表示してありますので、確認してください。

※応急用タイヤです。



TCB0059Z

## ■エンジンルーム内配置図 (2WD 車)



目次

⚠  
警告

走行する前に

走行するとき

室内装備の  
使いかた

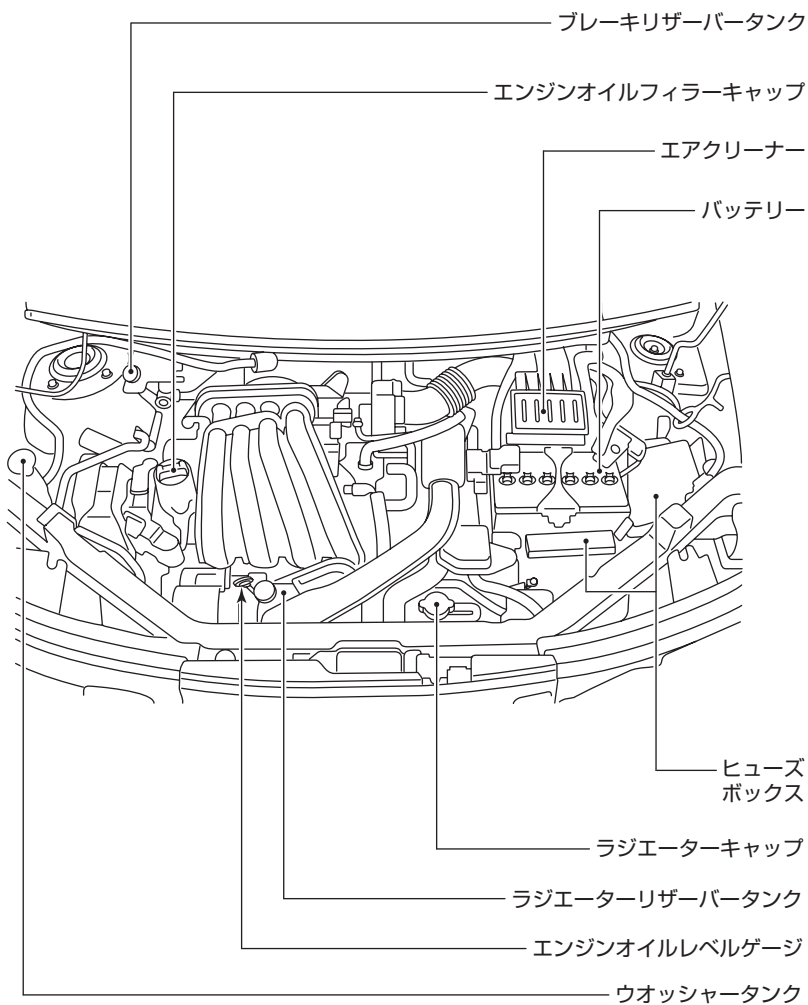
車との上手な  
つきあいかた

万  
一  
の  
と  
き

サー  
ビス  
デ  
ー  
タ

さ  
く  
い  
ん

# ■エンジンルーム内配置図 (4WD 車)



## ■五十音さくいん

※太字は、万一のときや困ったときについての項目です。

### ア

アームレスト	55
ISO FIX対応チャイルドシート固定専用 アンカーについて	71
アイドリングストップ	126
アイドリングストップ警告ブザー	101
アイドリングストップOFFスイッチ	129
アイドリングストップ表示灯	86
アウターミラー（ドアミラー）	58
アクティブヘッドレスト	54
アラーム（インテリジェントキー）	96
アラーム（警報装置）	100
アルミロードホイールのお手入れ	165
アンチロックブレーキシステム→エ：ABS	
アンテナ	142

### イ

EPS（電動パワーステアリング）	
警告灯	93
イベントデータレコーダ	26
イモビライザー→エンジンイモビライザー	
インテリジェントエアコンシステム	137
インテリジェントキー	28
キー	32
KEY警告灯	95
電池の交換	36
ドアの施錠・解錠	37
メカニカルキー機能	35
リモートコントロール	
エントリー機能	34
インテリジェントキー	
【警報が鳴ったとき】	96
インナーミラー（ルームミラー）	59

### ウ

ウインカー →ホ：方向指示器	
ウインドーガラス	
（パワーウインドー）	46
ウォーニング（警告灯）	87
ウオッシャー	
ウオッシャー液（規定量）	209
ウオッシャー液の補給	167

寒冷時の取り扱い	158
スイッチ	108
動けなくなったときは	173
運転のしかた	110

### エ

エアコン	132
オゾンセーフマニュアルエアコン	135
インテリジェントエアコン システム	137
エアバッグ	
SRSエアバッグ	72
SRSエアバッグ警告灯	92
ABS	
ABS	130
ABS警告灯	90
ECOモード	
ECOモードインジケーター	85
ECOモードスイッチ	126
LLC（冷却水）	
寒冷時の取り扱い	158
タンク容量	209
エンジンイモビライザー（盗難防止装置）	
エンジンイモビライザー	35
表示灯（セキュリティー インジケーター）	86
エンジンオイル	
寒冷時の取り扱い	158
規定量	208
エンジンのかけかた	110
エンジンフード	44
エンジンルームから蒸気が出ているとき	
	177
エンジンルーム内配置図	
2WD車	211
4WD車	212
エンジンとして始動ができなくなったとき	
	173

### オ

オイル	208
応急用タイヤ→スペアタイヤ	

目次

警告

走行する前に

走行するとき

使室内  
装  
備  
の  
た  
か  
た

つ車  
きと  
あの上  
か手  
な

万一のとき

サー  
ビス  
デー  
タ

さ  
く  
い  
ん

## オーディオ

オーディオについて	142
オートマチック車の運転のしかた	118
オートライトシステム	103
オートレベライザー (ヘッドランプ)	106
オートロック機能	29
オーバーヒートしたときは	177
オゾンセーフマニユアルエアコン	135
オドメーター	80

## カ

外気温度表示	82
外装のお手入れ	163
カギ	28
ガソリン(使用燃料、燃料補給口、 タンク容量)	48
カップホルダー	147
ガラスのお手入れ(バックドアガラス、 フロントガラス)	166
寒冷時の取り扱い	158
寒冷地用ワイパーブレードの装着	159

## キ

キー	32
KEY警告灯	95
キー連動室内照明システム	146
キセノンヘッドランプ	103
キックダウン	21

## ク

空気圧(タイヤ)	210
くもり取り デフロスター	136、141
リヤウインドーデフォッガー スイッチ	109
クラクション(ホーンスイッチ)	109
クラスターネットポケット	150
クリアランスランプ→シ：車幅灯	
クリーブ現象	21
クリーンフィルター	132
車のお手入れ	163
グローブボックス	149

## ケ

警告灯	87
警報装置	100
警報ブザー音別一覧表 (インテリジェントキー)	99
けん引するときは	174

## コ

工具(格納場所)	189
後席シート	56
航続可能距離	82
後退灯 電球(バルブ)の交換	182
電球(バルブ)の容量	210
故障警告灯(MIL)	88
故障したときは	173

## サ

サービスデータ	207
サイドミラー(ドアミラー)	58
サンバイザー	144

## シ

シート お手入れ	166
後席シート	56
前席シート	53
シートベルト シートベルト警告灯	90
シートベルトの着用のしかた	60
シートベルト非着用警報 (シートベルトリマインダー)	100
前席ロードリミッター付 プリテンショナーシートベルト	66
ダブルプリテンショナー機構	66
CVT(セレクトレバー)	115
事故がおきたときは	205
室内照明	145
シフトロック解除ボタン	117
シフトロックシステム	22
車載工具	189
車速感知無段階けつ式ワイパー	107



ジャッキ	
格納場所	189
ジャッキアップのしかた	193
車幅灯	
電球（バルブ）の交換	182
電球（バルブ）の容量	210
充電警告灯	88

## ス

水温計	83
水温計がオーバーヒートの範囲を示したとき	177
スイッチの使いかた	102
スタイリッシュガラスルーフ	50
ステアリング（ハンドル）	52
スピードメーター	80
スペアタイヤ	
格納場所	191
サイズ、空気圧	210
スペアタイヤについて	192
スポーツモードスイッチ	116
スモールランプ→シ：車幅灯	
スライド（シート前後位置調節）	53

## セ

制動灯	
電球（バルブ）の交換	182
電球（バルブ）の容量	210
セキュリティーインジケーター	86
セレクトレバー	
スポーツモードスイッチ	116
セレクトレバーの使いかた	115
セレクトレバーを <sup>図</sup> から動かせないとき	117
洗車のしかた	163
前照灯→ヘッドランプ	
前席シート	53
前席ロードリミッター付	
プリテンショナーシートベルト	66

## ソ

走行するとブザーが鳴る	
シートベルト非着用警報	100

パーキングブレーキ戻し忘れ警報	100
走行中にブレーキを踏むと金属的な摩擦音がする（ブレーキパッド摩耗警報）	100
走行中にブレーキを踏んだとき、ペダルが振動する（ABS）	130
速度計（スピードメーター）	80

## タ

ターンシグナル→ホ：方向指示器	
タイヤ	
アルミロードホイールのお手入れ	165
空気圧	210
空気圧の点検	169
スペアタイヤ（応急用タイヤ）	192
タイヤチェーンについて	162
タイヤの位置交換（ローテーション）	168
タイヤ・ロードホイールサイズ	210
タイヤ・ロードホイールを交換するとき	170
タイヤ交換のしかた（2WD車）（パンクしたとき）	196
タイヤ応急修理のしかた（4WD車）	200
タコメーター	82
ダブルプリテンショナー機構	66

## チ

チャージランプ（充電警告灯）	88
チャイルドシート	
チャイルドシート適合表	69
チャイルドシートについて	67
ISO FIX対応チャイルドシート	
固定専用アンカーについて	71
チャイルドセーフティドアロック	39

## テ

テールランプ→ヒ：尾灯	
デフロスター	136、141
電球（バルブ）の容量	210
電球（バルブ）を交換するときは	182
点検・整備について	207
電源ソケット	149

電池の交換	36
電動格納式ドアミラー	58
温度計 (水温計)	83

## ト

ドア	37
ドアミラー	58
ドアロックスイッチ	39
ドアを室内から開けられないとき (チャイルドセーフティドアロック)	39
盗難防止装置	35
時計	144
どこでもフック	151
トリップメーター	81

## ナ

内装のお手入れ	165
ナンバー灯→ハ：番号灯	

## ネ

燃費表示機能	81
燃料	
燃料	48
燃料計	83
燃料残量警告灯	91
燃料タンク容量	48
燃料補給口	48

## ハ

パーキング (駐車) ブレーキ	114
パーキングブレーキ戻し忘れ警告灯	89
パーキングブレーキ戻し忘れ警報	100
ハイマウントストップランプ	
電球 (バルブ) の容量	210
ハザード→ヒ：非常点滅表示灯	
挟み込み防止機構 (パワーウインドー)	47
発炎筒の使いかた	172
バックドア	40
バックミラー (ルームミラー)	59
バックランプ→コ：後退灯	
バッテリーがあがったときは	178

## バッテリーセーバー

室内照明	145
ヘッドランプ	102
パッド摩耗警報	100
パニティミラー	144
バルブを交換するときは	182
パワーウインドー	46
パワーウインドー 【正常に作動しないとき】	47
バンクしたときは	
2WD車	196
4WD車	200
番号灯	
電球 (バルブ) の交換	182
電球 (バルブ) の容量	210
半ドア警告灯	91
ハンドル (ステアリング)	52

## ヒ

ヒーター付ドアミラー	59
非常点滅表示灯	
スイッチ	106
電球 (バルブ) の交換	182
電球 (バルブ) の容量	210
尾灯 (テールランプ)	
電球 (バルブ) の交換	182
電球 (バルブ) の容量	210
ヒューズを点検・交換するときは	180
表示灯	84

## フ

### VDC

VDC	124
VDC OFF表示灯	85
VDC警告灯	92
ブースターケーブルのつなぎかた	178
フード (エンジンフード)	44
フォグラмпの点灯・消灯	105
ブザー	
インテリジェントキー関連	96
シートベルト非着用警報	100
パーキングブレーキ戻し忘れ警報	100

フューエルフィルターリッド （燃料補給口）	48
フューエルメーター（燃料計）	83
ブレーキ警告灯	89
ブレーキパッド摩耗警報	100
<b>ブレーキペダルを踏むと音がする</b>	25
ブレーキランプ→セ：制動灯	
フロアカーペット	153
フロントシート	53
フロントシートシークレット ボックス	148

## へ

ヘッドランプ	
オートライトシステム	103
オートレベライザー	103
キセノンヘッドランプ	103
電球（バルブ）の交換	182
電球（バルブ）の容量	210
ヘッドランプ上向き表示灯	85
ヘッドランプ消し忘れ警報	100
ヘッドランプレベライザー スイッチ	106
ライトスイッチ	102
ヘッドレスト	
後席シート	57
前席シート	54

## ホ

ホイールサイズ	210
ホイールナットレンチ	189
防眩式ルームミラー	59
方向指示器 スイッチ	105
電球（バルブ）の交換	182
電球（バルブ）の容量	210
方向指示表示灯	105
防犯装置	
エンジンモビライザー （盗難防止装置）	35
セキュリティインジケータ	86
ホーンスイッチ	109
ポジションインジケータ	85

ポジションランプ→シ：車幅灯	
ボンネット（エンジンフード）	44

## マ

マップランプ	145
マニュアルエアコン	135

## ミ

ミラー	
ドアミラー	58
バニティミラー	144
ルームミラー	59

## メ

メーター	80
メンテナンスデータ （サービスデータ）	207

## ユ

油圧警告灯	88
雪道を走行するとき	160

## ヨ

4WD警告灯	94
4WD（モーターアシスト方式）	122

## ラ

ライトスイッチ	102
<b>ライト類が点灯しないとき</b> （バルブの交換）	182
ラゲッジフック	152
ランプ（室内照明） マップランプ	145
ラゲッジランプ	147
ルームランプ	146
<b>ランプのレンズ内面がくもる</b>	25

## リ

リクエストスイッチ	37
リクライニング （背もたれの角度調節）	53
リバースブザー	100
リフター（シートの上下調節）	53

リヤウインドーデフォッガースイッチ (リヤガラスのくもり取り) .....	109
リヤコンビランプ→ヒ：尾灯	
リヤシート .....	56

## ル

ルームミラー .....	59
ルームランプ (室内照明) .....	146

## レ

冷却水	
寒冷時の取り扱い .....	158
冷却水 (規定量) .....	210
レバー (セレクトレバー) .....	115

## ロ

ロードホイールサイズ .....	210
ロードホイールを交換するとき .....	170
ロードリミッター付プリテンショナー シートベルト .....	66
路上で故障したときは .....	173

## ワ

ワイパー	
寒冷時の取り扱い .....	158
スイッチ .....	107
ワックスをかけるとき .....	163

## ■アルファベットさくいん

### A

ABS (アンチロックブレーキ システム) .....	130
ABS警告灯 .....	90
A/C (エアコン) .....	132
AV機器 .....	142

### C

CVT (セレクトレバー) .....	115
---------------------	-----

### E

ECOモード .....	126
ECOモードインジケーター .....	85
ELR (緊急固定) 付3点式 シートベルト .....	63
EPS (電動パワーステアリング) 警告灯 .....	93

### I

INT (ワイパー) .....	107
ISO FIX対応チャイルドシート固定専用 アンカーについて .....	71

### K

KEY警告灯 .....	95
--------------	----

### M

MIL (故障) 警告灯 .....	88
MIST (ワイパー) .....	107

### O

ODOメーター .....	80
---------------	----

### S

SRSエアバッグ .....	72
SRSエアバッグ警告灯 .....	92
SPORT表示灯 .....	85
SPORTモードスイッチ .....	116

### T

TRIP (トリップメーター) .....	81
-----------------------	----

### V

VDC .....	124
-----------	-----

VDC OFF表示灯	85
VDC警告灯	92

W

W数（電球の容量）	210
-----------	-----

目次

警告

走行する前に

走行するとき

室内装備の  
使いかた

車との上手な  
つきあい

万一のとき

サービスデータ

さくいん

## ■警告灯さくいん

警告灯が点灯したら、すみやかに適切な処置をしてください。

下記は警告灯のみ記載しています。

その他の表示については表示灯（P.84）をお読みください。

	油圧警告灯 P.88		燃料残量警告灯 P.91
	故障警告灯（MIL） P.88		SRSエアバッグ警告灯 P.92
	充電警告灯 P.88		VDC警告灯 P.92
	ブレーキ警告灯 P.89		EPS（電動パワーステアリング）警告灯 P.93
	ABS警告灯 P.90		4WD警告灯 P.94
	シートベルト警告灯 P.90		KEY警告灯 P.95
	半ドア警告灯 P.91		P戻し忘れ警告灯 P.95











日産車の環境保全への取組みを詳細に紹介した「車種別環境情報」をインターネットでご覧いただけます。

([http://www.nissan.co.jp/INFO/E\\_NOTE/](http://www.nissan.co.jp/INFO/E_NOTE/))

日産自動車へのご相談は下記にお願いいたします。

### **お客さま相談室**

**0120-315-232**

受付時間：9:00～17:00

お問い合わせ・ご相談内容につきましては、お客さま対応や品質向上のために記録し活用させていただいております。

なお、内容によっては、当社の販売会社等から回答させていただくことが適切と判断した場合には、必要な範囲で情報を開示し、当該販売会社等からお客さまにご連絡をとらせていただく場合もございますので、あらかじめご了承ください。

当社における個人情報の取り扱いの詳細については、日産自動車ホームページ (<http://www.nissan.co.jp>) にて掲載しています。

### **日産自動車株式会社**

〒220-8686 神奈川県横浜市西区高島一丁目1番1号