





# 本書の見かた

本書ではお車の各装置や装備の正しい取り扱いかたと、快適ドライブ情報やお手入れのしかた、万一のときの応急処置などを記載しています。

◎お車を安全・快適にお使いいただくため、ご使用前に必ずお読みください。

◎「警告」「注意」は安全のために特に重要です。  
よく読んでお守りください。

■本書の中で使用しているマークと意味は次のようになっています。

安全のために守っていただきたいこと。	
 <b>警告</b>	守らないと生命の危険又は重大な傷害につながるおそれがあります。
 <b>注意</b>	守らないと傷害又は事故につながるおそれがあります。
お車のために守っていただきたいこと。	
 <b>アドバイス</b>	守らないと車両破損につながるおそれや正規性能を確保できないことがあります。
お車を使ううえで知っておいていただきたいこと。	
 <b>知識</b>	知っておくとお車やいろいろな装備を上手に使うことができ便利です。

■グレードにより異なる装備又はオプションのため、すべての車に付いていない装備は★マークで表示しています。

■参照して読んで頂きたいページなどを、🔍マークで表示しています。

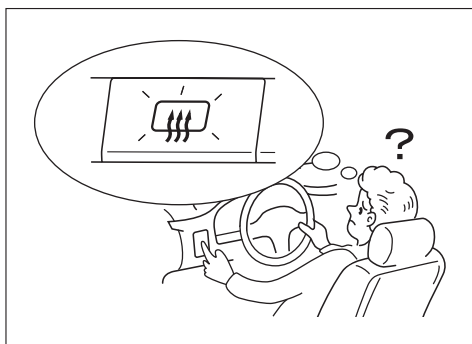
■日産販売会社で取り付けられた装備（ディーラーオプション）については、その装備に付属の取扱説明書をお読みください。

■点検・整備、保証については別冊のメンテナンスノートをお読みください。

■その他、ご不明な点はカーライフアドバイザー（営業部員）にお申しつけください。

- ・ 交通ルールやマナーを守って運転しましょう。
- ・ 自然環境保護に配慮してください。
- ・ 本書と別冊のメンテナンスノートはお車の中に保管してください。
- ・ お車をゆずられるときは次に所有される方のために、本書をお車に付けておいてください。
- ・ 車両の仕様変更により、本書の内容が実車と一致しない場合がありますのであらかじめご了承ください。

お客さまが知りたい内容・項目を簡単に検索できるように、  
色々な検索方法を用意しています。



## 取り付け位置から探す

イラスト目次 ..... 4

目次

警告

走行する前に

走行するとき

室内装備の  
使いかた

車とのお上手な  
付き合い方

万のとき


サービスデータ

さくいん



## 名称・タイトルから探す

五十音さくいん ..... 213  
アルファベットさくいん... 218



## 警告灯から探す

警告灯さくいん ..... 220

イラスト目次	4
--------	---

## 1. 必ずお読みください

お出かけまえには	12	オートマチック車を運転するときは	21
お子さまを乗せるときは	15	こんなことにも注意	23
走行するときは	17	こんなときは異常ではありません	25
駐・停車するときは	20	イベントデータレコーダ	26

## 2. 走行する前に

インテリジェントキー	28	後席シート	56
インテリジェントキー機能について	29	ドアミラー	58
キーについて	32	ルームミラー	59
各部の開閉のしかた	37	シートベルトの着用のしかた	60
ドアについて	37	シートベルトの正しい着用	60
前席・後席ドア	37	シートベルトの着用のしかた	63
バックドア	40	前席ロードリミッター付	
キー封じ込み防止機能	43	プリテンショナーシートベルト	66
エンジンフード	44	チャイルドシート	67
パワーウインドー	46	チャイルドシートについて	67
燃料補給口	48	チャイルドシート適合表	69
スタイリッシュガラスルーフ	50	ISO FIX対応チャイルドシート	
ハンドル・シート・ミラーの		固定専用アンカーについて	71
調節のしかた	51	SRSエアバッグ	72
正しい運転姿勢	51	SRSエアバッグの作動	72
ハンドル	52	SRSエアバッグが	
前席シート	53	作動するとき・しないとき	76

## 3. 走行するとき

メーター・表示灯・警告灯の見かた	80	リヤウインドーデフォグガー	
メーター	80	スイッチ	109
表示灯	84	ホーンスイッチ	109
警告灯	87	運転のしかた	110
インテリジェントキー機能の		エンジンのかけかた	110
警報について	96	パーキングブレーキ	114
警報装置	100	セレクトレバーの使いかた	115
スイッチの使いかた	102	オートマチック車の運転のしかた	118
ライトスイッチ	102	4WD（モーターアシスト方式）	122
方向指示器スイッチ	105	VDC（ビークルダイナミクス	
非常点滅表示灯スイッチ	106	コントロール）	124
ヘッドランプレベライザー		ECOモード	126
スイッチ	106	アイドリングストップ	126
ワイパー・ウオッシャースイッチ	107	ABS	130

## 4. 室内装備の使いかた

エアコンの使いかた	132
エアコンについて	132
吹き出し口について	133
オゾンセーフマニュアルエアコン	135
インテリジェントエアコン システム	137
オーディオの使いかた	142
オーディオについて	142
室内装備品の使いかた	144
サンバイザー	144
時計	144
室内照明	145

カップホルダー／ボトルホルダー	147
フロントシートシークレット ボックス	148
グローブボックス	149
電源ソケット	149
クラスターネットポケット	150
フロントシートセンタートレイ	151
どこでもフック	151
ラゲッジフック	152
ラゲッジサイドポケット	152
フロアカーペット	153

## 5. 車との上手なつきあいかた

快適ドライブのために	156
雨の日の快適ドライブ	156
夏の快適ドライブ	157
寒冷時の取り扱い	158
タイヤチェーンについて	162

お手入れのしかた	163
外装のお手入れ	163
内装のお手入れ	165
その他のお手入れ	167
タイヤの交換	168

## 6. 万一のとき

発炎筒の使いかた	172
路上で故障したときは	173
けん引するときは	174
他車にけん引してもらうとき	174
後ろ側のフックについて	176
オーバーヒートしたときは	177
バッテリーがあがったときは	178
ヒューズを点検・交換するときは	180
電球（バルブ）を交換するときは	182
工具・ジャッキ・ スペアタイヤについて	189

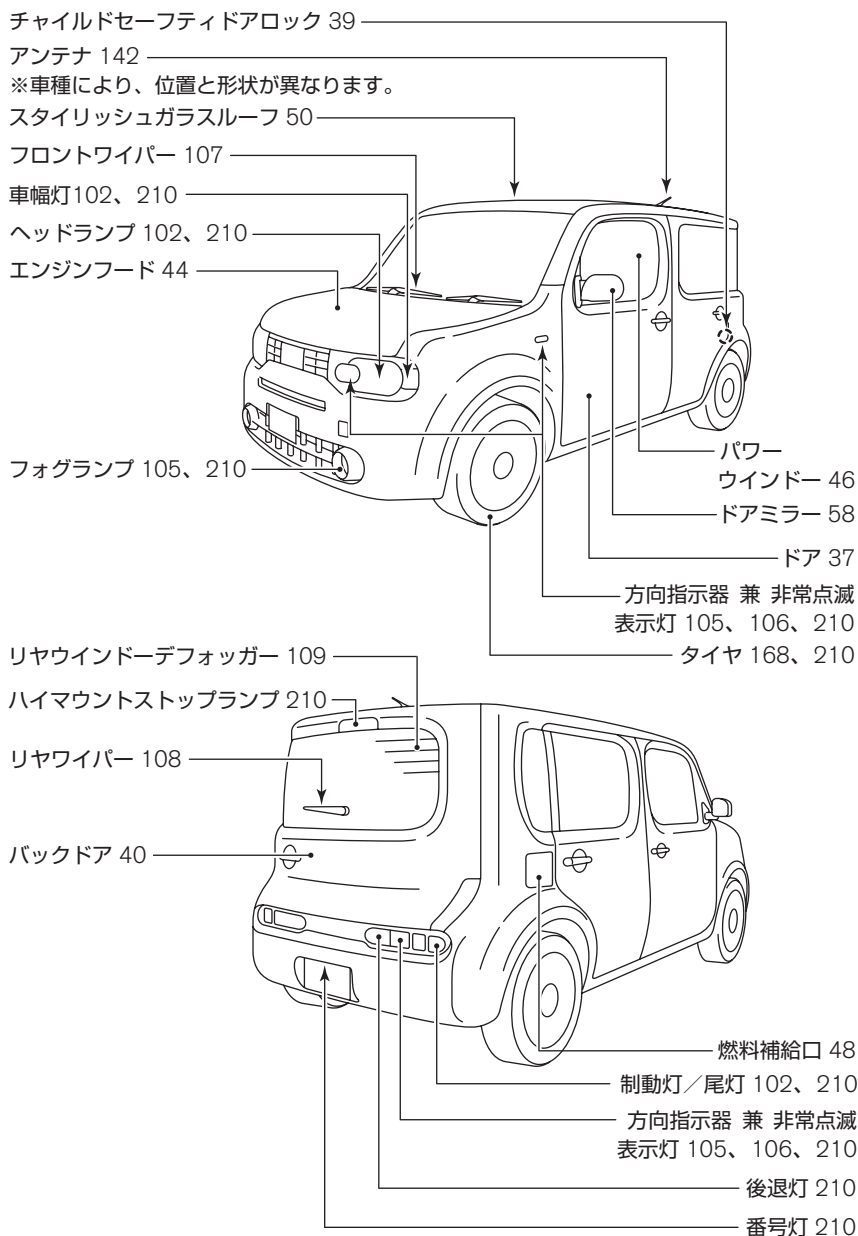
格納場所	189
スペアタイヤについて（2WD車）	192
ジャッキアップのしかた	193
パンクしたときは	196
タイヤ交換のしかた（2WD車）	196
タイヤ応急修理のしかた （4WD車）	200
事故がおきたときは	205

## サービスデータ

サービスデータ	207
---------	-----

## さくいん

五十音さくいん	213
アルファベットさくいん	218
警告灯さくいん	220



## 目次



走行する前に

走行するとき

 室内装備の  
使いかた

 車との上手な  
つきあい

万のとき

 サービスデー  
タ

さくいん

 運転席SRSエアバッグ  
システム 72

セレクトレバー 115

 ワイパー・ウォッシャー  
スイッチ 107

クラスタネットポケット 150

ハンドル位置調節レバー 52

ライトスイッチ 102

フォグランプスイッチ 105

方向指示器スイッチ 105

カップホルダー 147

 ドアミラー  
スイッチ 58

 ヘッドランプレベライザー  
スイッチ 106

VDC OFFスイッチ 124

 2WD-4WD切り替え  
スイッチ 122

 アイドリングストップ  
OFFスイッチ 129

リヤウインドーデフォグスイッチ 109

エアコン 132

非常点滅表示灯スイッチ 106

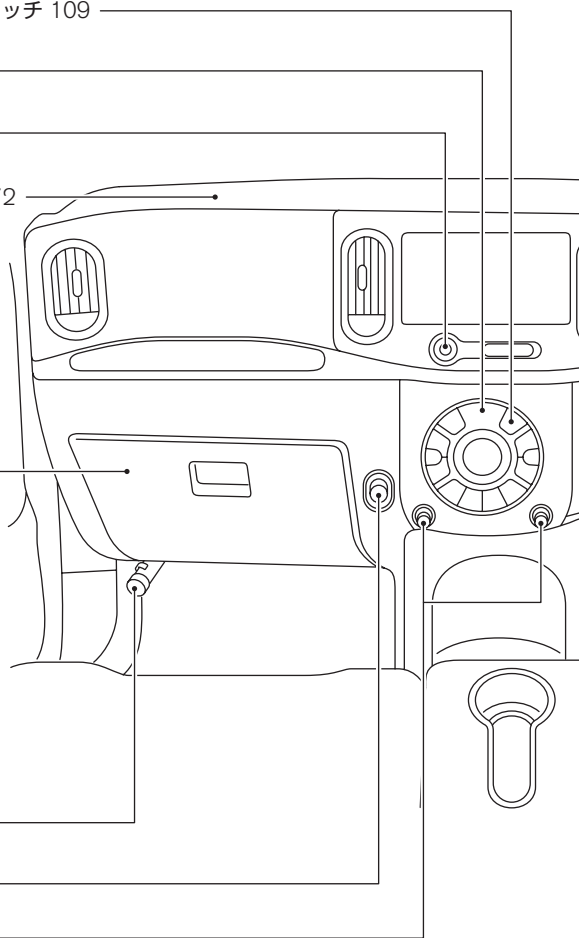
助手席SRSエアバッグシステム 72

グローブボックス 149

発炎筒 172

電源ソケット 149

どこでもフック 151



## 目次

警告  
走行する前に

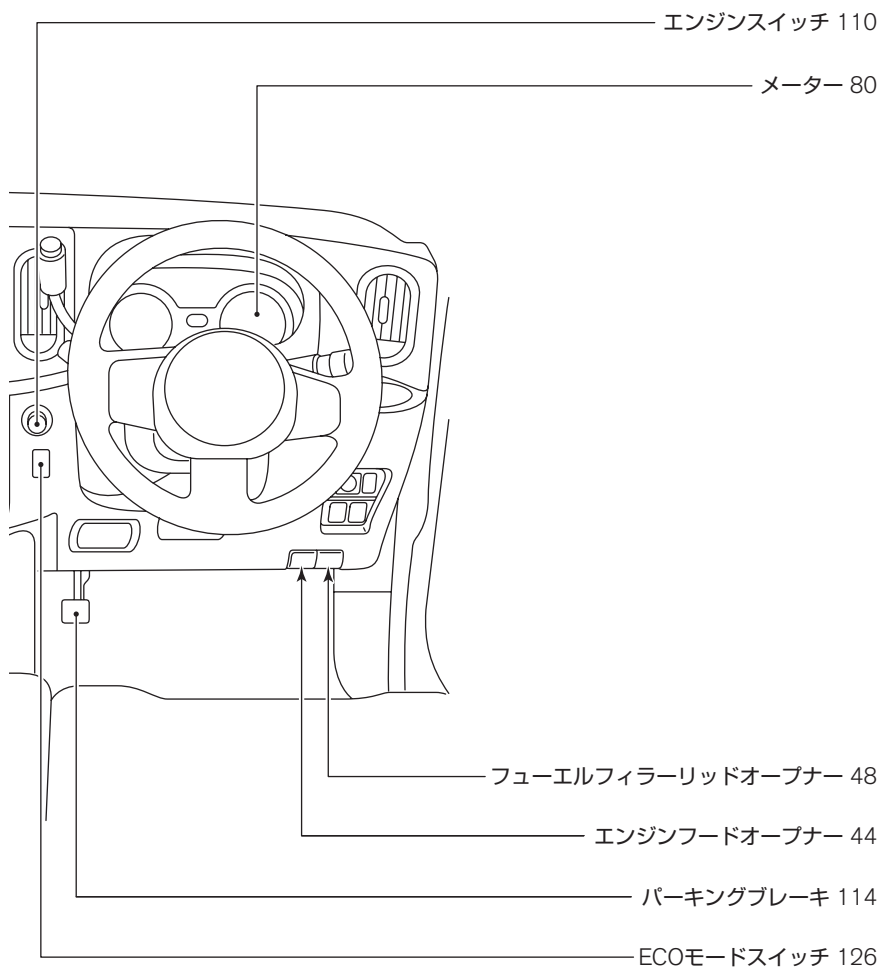
走行するとき

室内装備の  
使いかた車との上手な  
つきあい

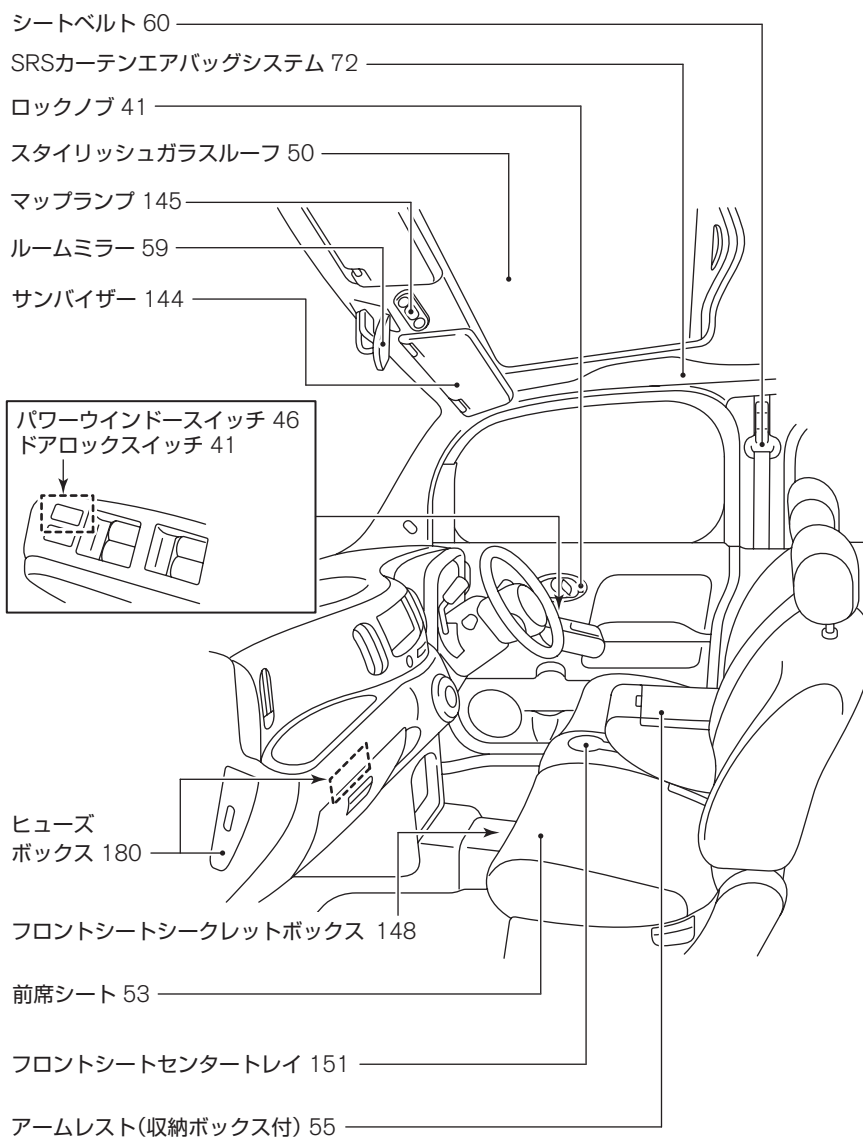
万のとき

サービスデー  
タ

さくいん







## 目次



走行する前に

走行するとき

 室内装備の  
使いかた

 車との上手な  
つきあい

万のとき

 サービスデー  
タ

さくいん

