

# サービスデータ

## ●点検値

項	目	点 検 値
オルタネーター・ウォーターポンプベルト（ファンベルト）	たわみ量 約98.1N（約10kg） で押したとき	8～12mm
パワーステアリングポンプベルト	たわみ量 約98.1N（約10kg） で押したとき	17～22mm
エアコンコンプレッサーベルト	たわみ量 約98.1N（約10kg） で押したとき	8～12mm
ブレーキペダル	遊び	3～11mm
	床板とのすき間 約490N（約50kg） で踏んだとき	75mm以上
パーキングブレーキ	引きしろ 約196N（約20kg） で引いたとき	7～8ノッチ
クラッチペダル	遊び	5～15mm
	クラッチがつながる直 前の床板とのすき間	100mm以上

●交換油脂類

油脂類の交換は、下記の指定油脂（規格品）を規定量でご使用ください。  
また、交換時期についてはメンテナンスノートをお読みください。  
なお、詳しくは日産販売会社にご相談ください。

項 目	適 用	規定量（ℓ）※		指定油脂
		オイルのみ交換	オイルとオイルフィルター交換	
エンジンオイル	TB45E	7.5	7.8	日産純正SNストロングセーブ・X (API : SN、SAE : 5W-30) 日産純正SJエクストラセーブ・X (SAE : 10W-30)

※規定量はドレーンプラグからオイルを抜いた場合の量で、エンジンの内部に残ったオイル量を差し引いた目安の量です。よって、レベルゲージにより確認を行ってください。

〈指定エンジンオイルについて〉

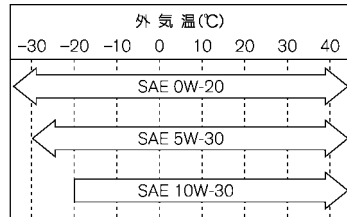
API規格又はILSAC規格に適合した指定油脂をお使いください。  
なお、規格適合油には右記マークが表示されています。  
日産純正銘柄のご使用をおすすめします。  
指定油脂の範囲で、外気温に適した粘度（SAE規格）のものをご使用ください。（右表参照）  
交換時期についてはメンテナンスノートをお読みください。  
詳しくは日産販売会社にご相談ください。



APIマーク



ILSACマーク  
TCB0064Z



ECD0023Z

項 目	適 用	規定量 (ℓ) ※	指定油脂 (規格)
オートマチックトランス ミッションフルード	A/T	13.9	日産純正マチックフルードD
マニュアルトランス ミッションオイル	M/T	3.9	日産純正ミッションオイル GL-4 (API : GL-4、SAE : 75W-85)
リヤデファレンシャル オイル	全 車	4.6	日産純正デフオイルハイボイ ドスーパー (API : GL-5、SAE : 80W-90)
パワーステアリング フルード	全 車	1.0	日産純正パワーステアリング フルード
ブレーキフルード	全 車	—	日産純正ブレーキフルード No.2500 (DOT3)
クラッチフルード	M/T	—	日産純正ブレーキフルード No.2500 (DOT3)
冷却水	全 車	18.0	日産純正スーパーロングライフ クーラント (エンジンクーラント)
ウオッシャー液	フロントワイパー	3.0	日産純正ウインドウオッシャー液 *外気温に応じて濃度を調節して ください。
	リヤワイパー/ バックビューカメラ クリーナー	1.5	

※規定量は目安ですので、レベルゲージにより確認を行ってください。

なおレベルゲージで確認できないものについては、日産販売会社へご相談ください。

## ●電球（バルブ）の容量

電球（バルブ）		容量（V-W）	バルブタイプ
前照灯（ヘッドランプ）		12-60/55	H4
車幅灯※1		12-5	R5W
車幅灯 兼 側方照射灯（コーナリングランプ）※2		12-21/5	P21/5W
番号灯		12-10	R10W
制動灯／尾灯		12-21/5	P21/5W
ハイマウントストップランプ		12-21	P21W
後退灯		12-21	P21W
方向指示器 兼 非常点滅表示灯	前面、側面	12-21（アンバー）	PY21W
	後面	12-21	P21W
リヤホイール灯		12-10	R10W

※1：コーナリングランプ無車

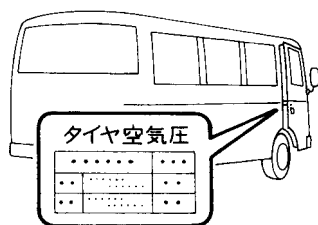
※2：コーナリングランプ付車

## ●タイヤ・ロードホイールサイズ

タイヤサイズ	ロードホイールサイズ		
	リムサイズ	P.C.D.	オフセット
205/80R17.5 120/118L LT 205/80R17.5 114/112L LT	17.5×5.25	203.2mm (5穴)	115mm

●タイヤ空気圧 kPa (kg/cm<sup>2</sup>)

タイヤサイズ	空気圧	
	前 輪	後 輪
205/80R17.5 120/118L LT	575 (5.75)	325 (3.25)
205/80R17.5 114/112L LT	—	325 (3.25)

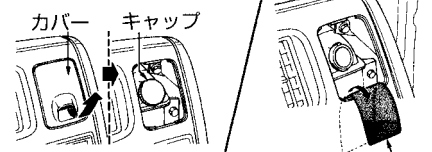


\*タイヤの空気圧は運転席ドアの開口部に表示してありますので確認してください。

TSC0991Z

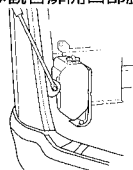
## ●点検整備箇所

- ブレーキリザーバータンク及びクラッチリザーバータンク(マニュアル車)



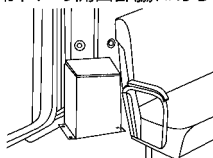
インスト右側面のカバーを外します。

- ウォッシャータンク(リヤワイパー用、バックビューカメラクリーナー用)  
 <トランク付車、観音扉付車>★  
 ・トランク付車はトランク内に、観音扉付車は観音扉開口部脇にあります。




<幼児車>★

- ・非常ドアの開口部脇にあります。

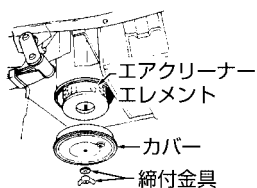


- ウォッシャータンク  
 (フロントワイパー用)



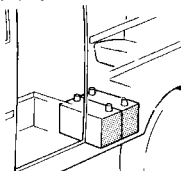
助手席前パネル内にあります。

- エアクリーナー



車両左側前輪の後ろ側にあります。

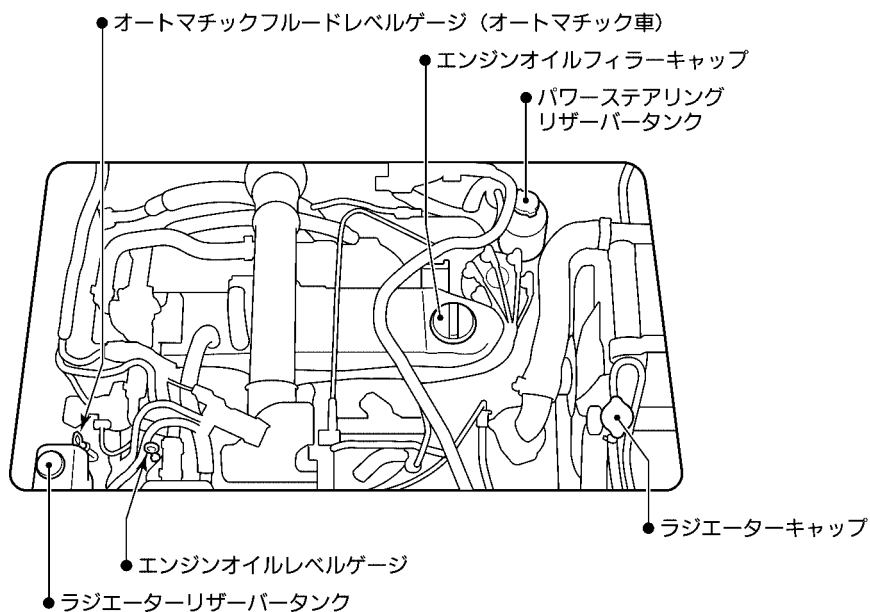
- バッテリー



乗降ドア横のシート足元部にあります。

ZT10046

## ●エンジンルーム内配置図



ESE0569Z

# さくいん

## ア

アウトサイドミラー	50
アクセルセーフティロック	103
雨の日の快適ドライブ	164
安全・快適カーライフのために	7
アンダーミラー	53
アンチロックブレーキシステム (ABS)	113
アンテナ	135

## ウ

ウインカー（方向指示器スイッチ）	86
ウオッシャー液の補給	179
ウオッシャースイッチ	88、89
運転席ガードバー	153
運転席コンソールボックス	153
運転席スピーカー	145
運転席パーソナルランプ	149
運転のしかた	93

## エ

エアコンの使いかた	116
エアバッグ警告灯	82
AM/FM電子チューナーラジオ	137
A/Tモードスイッチ	101
A/T油温警告灯	79
ABS（アンチロックブレーキシステム）	113
ABS警告灯	81
AV機器	146
SRSエアバッグ	62
SRSエアバッグ警告灯	82
エンジンオイル	214
エンジン警告灯	77
エンジンカバー	42
エンジンのかけかた	104
エンジンをかける前に	104

## オ

オーディオ	133
オートエアコン	129
オート式折りたたみドア	35
オート式スイングドア	32
オートドアスイッチ	32、35
オートマチック車の運転のしかた	106
オーバードライブオフ表示灯	74
オーバードライブスイッチ	100
オーバーヒートしたときは	191
オドメーター（積算距離計）	70
折りたたみドア	34

## カ

外装のお手入れ	174
傘立て	154
カップホルダー	152
換気扇	132
環境保護のために	183
観音扉	37
寒冷時の取り扱い	166

## キ

キー	28
キースイッチ	93
キー抜き忘れ警報	83
キックダウン	106

## ク

空気圧（タイヤ）	181、216
クーラー	128
クラクション（ホーンスイッチ）	91
クリープ現象	106
車のお手入れ	174
グローブボックス	153

## ケ

警告灯	75
警報装置	82

けん引するときは ..... 189

## コ

工具 ..... 202

降車合図ブザー ..... 155

コーナリングランプ ..... 86

故障したときは ..... 187

コンソールボックス ..... 153

## サ

サービスデータ ..... 213

サイドウインドー ..... 43

サンバイザー ..... 147

## シ

CD一体AM/FM電子

チューナーラジオ ..... 140

シート ..... 47

シートベルト ..... 54

シートベルト警告灯 ..... 80

事故がおきたときは ..... 212

シフトレバー ..... 96

シフトロック解除ボタン ..... 102

シフトロックシステム ..... 102

車高表示灯 ..... 74

車載工具 ..... 202

車内休憩時の注意 ..... 173

ジャッキ ..... 205

ジャッキアップのしかた ..... 205

社名灯 ..... 92

充電警告灯 ..... 78

手動式折りたたみドア ..... 36

手動式スイングドア ..... 33

消火器 ..... 154

## ス

水温計 ..... 72

スイッチの使いかた ..... 84

スイングドア ..... 30

ステアリング ..... 47

スピードメーター（速度計） ..... 70

スペアタイヤ ..... 203

## セ

セレクトレバー

（オートマチック車） ..... 98

洗車のしかた ..... 175

## タ

ターニングナル（方向指示器） ..... 86

タイヤ（スペアタイヤ） ..... 203

タイヤ空気圧の点検 ..... 181、216

タイヤチェーンの装着 ..... 172

タイヤ交換のしかた

（パンクしたときは） ..... 208

タイヤの位置交換

（ローテーション） ..... 180

タイヤ・ロードホイールサイズ

..... 182、216

タイヤ・ロードホイールを

交換するとき ..... 181

タコグラフ ..... 112

タコメーター（エンジン回転計） ..... 71

暖房（ヒーターの使いかた）

..... 124、127

## チ

チャージランプ（充電警告灯） ..... 78

チャイルドシートについて ..... 59

チルトステアリング ..... 47

## テ

手入れ ..... 174

デフォッガースイッチ ..... 90

テレビスイッチ ..... 146

電球（バルブ）の容量 ..... 216

電球（バルブ）を交換するときは

..... 196

点検整備箇所 ..... 217

点検・整備、保証について ..... 184



電動格納ミラー .....	51
電動式ミラー .....	50
テンブメーター（水温計） .....	72
電源ソケット .....	151

## ト

道路で故障したときは .....	187
時計 .....	147
トランク .....	39
トリップ切り替えスイッチ .....	71
トリップメーター（区間距離計） .....	71

## ナ

内装のお手入れ .....	177
夏の快適ドライブ .....	165

## ネ

燃料計 .....	72
燃料残量警告灯 .....	80
燃料補給口 .....	44

## ハ

パーキング（駐車）ブレーキ .....	95
灰皿 .....	150
ハザード（非常点滅表示灯）スイッチ .....	87
発炎筒の使いかた .....	186
バックビューモニター .....	157
バックブザー .....	83
バッテリーがあがったときは .....	192
パッド摩耗警報 .....	82
パンクしたときは .....	208
半ドア警告灯 .....	81
ハンドル .....	47

## ヒ

ヒーター .....	124、127
ヒーター・クーラー・エアコンの 使いかた .....	116
ヒーター付ミラー .....	52
非常点滅表示灯スイッチ .....	87

非常ドア .....	41
ヒューズを交換するときは .....	194
表示灯 .....	73

## フ

ブースターケーブルのつなぎかた .....	192
フォグランプスイッチ .....	85
フューエルフィルター （燃料補給口） .....	44
フューエルメーター（燃料計） .....	72
ブレーキ警告灯 .....	78
ブレーキパッド摩耗警報 .....	82
フロアカーペット .....	162
フロントアンダーミラー .....	53
フロントドア .....	28
フロントヒーター .....	124
フロントワイパー .....	88

## ヘ

ヘッドランプ .....	84
ヘッドランプ上向き表示灯 .....	74
ヘッドランプ消し忘れ警報 .....	82
ヘッドランプレベライザースイッチ .....	87
ヘッドレストの調節 .....	48

## ホ

方向指示器スイッチ .....	86
方向指示表示灯 .....	73
ホーンスイッチ .....	91
保護者シート .....	48
ポジションインジケーター .....	74
補助シート .....	49
補助ミラー .....	53

## マ

マイク .....	145
万一のとき .....	185
発炎筒の使いかた .....	186

道路で故障したときは .....	187
けん引するときは .....	189
オーバーヒートしたときは .....	191
バッテリーがあがったときは ...	192
ヒューズを交換するときは .....	194
電球（バルブ）を交換する ときは .....	196
工具・ジャッキ・ スペアタイヤについて .....	202
パンクしたときは .....	208
事故がおきたときは .....	212

## ミ

ミラー	
アウトサイドミラー .....	50
フロントアンダーミラー .....	53
補助ミラー .....	53
リヤアンダーミラー .....	53
ルームミラー .....	53

## メ

メーター .....	70
------------	----

## ユ

油圧警告灯 .....	77
雪道を走行するとき .....	170

## ラ

ライトスイッチ .....	84
ラジエーターシャッターの使いかた .....	122

## リ

リクライニング （背もたれの角度調節） .....	47
リバースブザー .....	83
リヤアンダーミラー .....	53
リヤヒーター .....	127
リヤワイパー .....	89

## ル

ルームミラー .....	53
ルームラック .....	154
ルームランプスイッチ .....	90

## レ

冷蔵庫 .....	154
-----------	-----

## ロ

ロードホイールサイズ .....	182、216
ロードホイールを交換するとき ...	181
ロードリミッター付プリテンショナー シートベルト .....	67

## ワ

ワイパー・ウオッシャースイッチ ...	88
ワックスのかけかた .....	176





日産車の環境保全への取組みを詳細に紹介した「車種別環境情報」をインターネットでご覧いただけます。

([http://www.nissan.co.jp/INFO/E\\_NOTE/](http://www.nissan.co.jp/INFO/E_NOTE/))

日産自動車へのご相談は下記にお願いいたします。

### **お客さま相談室**

**0120-315-232**

受付時間：9:00～17:00

お問い合わせ・ご相談内容につきましては、お客さま対応や品質向上のために記録し活用させていただいております。

なお、内容によっては、当社の販売会社等から回答させていただくことが適切と判断した場合には、必要な範囲で情報を開示し、当該販売会社等からお客さまにご連絡をとらせていただく場合もございますので、あらかじめご了承ください。

当社における個人情報の取り扱いの詳細については、日産自動車ホームページ (<http://www.nissan.co.jp>) にて掲載しています。

### **日産自動車株式会社**

〒220-8686 神奈川県横浜市西区高島一丁目1番1号