

サービスデータ

■点検・整備について

メンテナンスノートに、点検・整備及び保証の内容について記載してあります。
ご使用前に必ずお読みください。

- 点検・整備の実施、記録、保存は法律で義務づけられています。
- 点検や清掃に使用した工具や布などを、エンジンルーム内に置き忘れないようにしてください。故障や車両火災につながるおそれがあります。

■点検値

項 目		点 検 値
オルタネーター・ウォーターポンプ・エアコンコンプレッサーベルト		調整不要※
ブレーキペダル	遊び	3～11mm
	床板とのすき間 約490N（約50kg） で踏んだとき	90mm以上
パーキング ブレーキ	踏みしろ 約196N（約20kg） で操作したとき	5～6ノッチ

※ベルトオートテンショナー（自動張力調整機構）を採用しており、ベルト張力調整は不要です。詳しくは、日産販売会社にご相談ください。

目次

 警告

走行する前に

走行するとき

使室内
装備
の
かたつ車と
あの上
か手な

万一のとき

サービスデータ

さくいん

■交換油脂類

油脂類の交換は、下記の指定油脂（規格品）を規定量でご使用ください。
また、交換時期についてはメンテナンスノートをお読みください。
なお、詳しくは日産販売会社にご相談ください。

項 目	適 用	規定量（ℓ）※1		指定油脂
		オイルのみ交換	オイルとオイルフィルター交換	
エンジンオイル	MR20DD	3.6	3.8	日産純正SNストロングセーブ・X ※2 (API：SN、SAE：0W-20) 日産純正SNエクストラセーブ・X (API：SN、SAE：0W-20)

※1：規定量はドレーンプラグからオイルを抜いた場合の量で、エンジンの内部に残ったオイル量を差し引いた目安の量です。よって、レベルゲージにより確認を行ってください。

※2：工場出荷時に充てんされているオイルです。

〈指定エンジンオイルについて〉

API 規格又は ILSAC 規格に適合した指定油脂をお使いください。

なお、規格適合油には右記マークが表示されています。

日産純正銘柄のご使用をおすすめします。

指定油脂の範囲で、外気温に適した粘度（SAE 規格）のものをご使用ください。

（右表参照）

交換時期についてはメンテナンスノートをお読みください。

詳しくは日産販売会社にご相談ください。

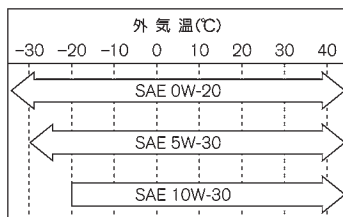


APIマーク



ILSACマーク

TCB0064Z



ECD0023Z

項 目	適 用	規定量 (ℓ) ※1	指定油脂 (規格)
CVTフルード	2WD	7.3	日産純正CVTフルードNS-3 ※2
	4WD	8.3	
リヤデファレンシャルオイル	4WD	0.8	日産純正デフオイルハイポイドスーパー (API : GL-5、SAE : 80W-90)
トランスファーオイル	4WD	0.36	
ブレーキフルード	全 車	—	日産純正ブレーキフルード No.2500 (DOT3)
冷却水	※3	6.3 ※5	日産純正スーパーロングライフ クーラント (エンジンクーラント)
	※4	8.1 ※5	
ウオッシャー液	全 車	3.5	日産純正ウインドウウオッシャー液 ●外気温に応じて濃度を調節してください。

※1：規定量は目安ですので、レベルゲージにより確認を行ってください。

なおレベルゲージで確認できないものについては、日産販売会社へご相談ください。

※2：CVTフルードは、専用のCVTフルードNS-3を必ずご使用ください。それ以外のフルードを使用すると、CVTが破損するおそれがあります。

※3：オゾンセーフフルオートエアコン+リヤクーラー付車

※4：オゾンセーフフルオートデュアルエアコン付車

※5：リザーバータンクのMAXレベル容量 (0.7 ℓ) を含みます。

■電球（バルブ）の容量

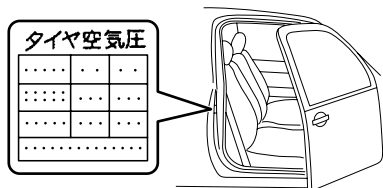
電球（バルブ）			容量（V-W）	バルブタイプ
前照灯（ヘッドランプ）	ハイビーム		12-60	HB3
	ロービーム	キセノンヘッドランプ付車	キセノンバルブ12-35	D2R
		キセノンヘッドランプ無車	12-51	HB4
前部霧灯（フォグランプ）			12-35	H8
車幅灯			12-5	W5W
番号灯			12-5	W5W
尾灯／制動灯		S-HYBRID無車	12-21／5	W21／5W
		S-HYBRID付車	LED	－
ハイマウントストップランプ			LED	－
後退灯			12-16	W16W
方向指示器 兼 非常点滅表示灯	前面		12-21（アンバー）	WY21W
	側面	フェンダータイプ	12-5（アンバー）	WY5W
		ドアミラー内蔵タイプ	LED	－
		後面		12-21（アンバー）

■タイヤ・ロードホイールサイズ

タイヤサイズ	ロードホイールサイズ		
	リムサイズ	P.C.D.	インセット
195/65R15	15×5 $\frac{1}{2}$ J 15×5 $\frac{1}{2}$ JJ	114.3mm (5穴)	45mm
195/60R16	16×6J		

■タイヤ空気圧 kPa (kgf/cm²)

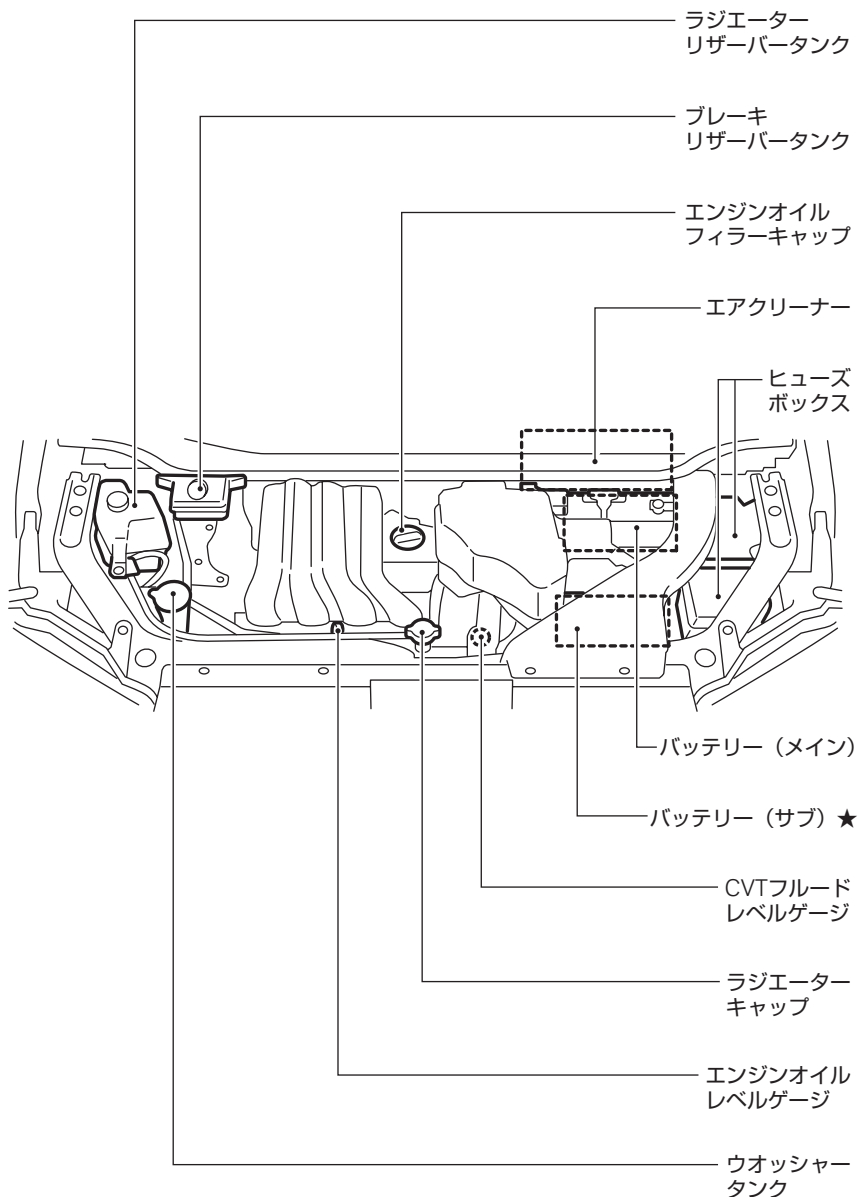
タイヤサイズ		空気圧	
		前輪	後輪
195/65R15	アイドリング ストップ無車	250 (2.5)	250 (2.5)
	アイドリング ストップ付車	280 (2.8)	280 (2.8)
195/60R16		280 (2.8)	280 (2.8)



TCE0005Z

タイヤの空気圧は運転席ドアの開開口部に表示してありますので、確認してください。

■エンジンルーム内配置図



目次

警告

走行する前に

走行するとき

室内装
備の
使用
方法車と
の
上
手
な
つか
い万
一
の
と
きサー
ビス
デ
ー
タさ
く
い
ん

ZTI0058

★：車種、グレード、オプションなどにより、装着の有無が異なります。

■五十音さくいん

※太字は、万一のときや困ったときについての項目です。

ア

アイドリングストップ	170
アイドリングストップ警告ブザー	140
アイドリングストップ時間節約燃料 (積算値)表示	109
アイドリングストップ時間節約燃料 (1トリップ)表示	109
アイドリングストップタイマー	106
アイドリングストップ表示灯	126
アームレスト	
フロントシート	70
セカンドシート	72
ISO FIX対応チャイルドシート固定専用 アンカーについて	96
アウターミラー (ドアミラー)	81
アクティブヘッドレスト	70
アダプティブシフトコントロール	159
アラーム (インテリジェントキー)	135
アラーム (警報装置)	139
アラーム表示	112
アラウンドビューモニター	別冊
アルミロードホイールのお手入れ	225
アンチロックブレーキシステム→エ:ABS	
アンテナ	199

イ

ETC	別冊
イージークリーンシート	227
イベントデータレコーダ	25
イモビライザー→エンジンイモビライザー	
イルミネーションコントロール	107
インテリジェントエアコンシステムに ついて	187
インテリジェントキー	31
インテリジェントキー持ち出し 警告	155、121
インテリジェントキー非作動時 エンジン始動表示	120
インテリジェントキー電池切れ 表示	120
キー	28
KEY警告灯	133

電池の交換	34
ドアの施錠・解錠	35
表示・警告	119
メカニカルキー機能	39
リモートコントロール エントリー機能	37
インテリジェントキー 【警報が鳴ったとき】	135
インテリジェントキーが正常に作動 しないとき	155
インナーミラー (ルームミラー)	82

ウ

ウインカー →ホ:方向指示器	
ウインドーガラス (パワーウインドー)	59
ウォークイン機構	73
ウォーニング (警告灯)	127
ウオッシャー ウオッシャー液 (規定量)	267
ウオッシャー液の補給	227
寒冷時の取り扱い	218
スイッチ	147
動けなくなったときは	235
運転席アッパーボックス	207
運転席アンダーポケット	207
運転のしかた	149

エ

エアコン エアコンについて	182
インテリジェントエアコンシステムに ついて	187
オゾンセーフフルオートエアコン (前席用)	189
オゾンセーフフルオートエアコン (後席用)	194
エアバッグ SRSエアバッグ	97
SRSエアバッグ警告灯	132
AFS→アクティブAFS	
ABS ABS	179

ABS警告灯	130
エコドライブナビゲーター	105
ECOメーター	105
ECOメーター表示	113
ECOモード	
ECOモードインジケーター	126
ECOモードスイッチ	168
S-HYBRID	173
S-HYBRID表示灯	173
LLC（冷却水）	
寒冷時の取り扱い	218
タンク容量	267
濃度	218
エンジンイモビライザー（盗難防止装置）	
エンジンイモビライザー	39
表示灯（セキュリティ インジケーター）	125
エンジンオイル	
寒冷時の取り扱い	218
規定量	266
エンジン始動操作表示	119
エンジンスイッチ（プッシュエンジン スターター）	152
エンジンの始動・停止のしかた	153
エンジンフード	58
エンジンルームから蒸気が出ているとき	239
エンジンルーム内配置図	269
エンストして始動ができなくなったとき	235

オ

オイル	266
オーディオについて	199
オートクローガー	
スライドドア	46
バックドア	56
オートスピードコントロール（ASCD）	
クルーズ表示灯	175
セット表示灯	175
セット警告灯	175
オートスライドドア	47
オートドアメインスイッチ	48

オートマチック車の運転のしかた	160
オートライトシステム	142
オートレベライザー （ヘッドランプ）	142
オーバーヒートしたときは	239
オゾンセーフフルオートエアコン （前席用）	189
オゾンセーフフルオートエアコン （後席用）	194
オドメーター	105

カ

外装のお手入れ	223
カギ	28
ガソリン（使用燃料、燃料補給口、 タンク容量）	62
カップホルダー	204
カメラ	別冊
画面→モニター	
ガラスのお手入れ（バックドアガラス、 リヤサイドウインドー）	216
寒冷時の取り扱い	218
寒冷地用ワイパーブレードの装着	219

キ

キー	28
KEY警告灯	133
キー抜き忘れ警報	139
キー連動室内照明システム	202
キセノンヘッドランプ	142
キックダウン	20

ク

空気圧（タイヤ）	268
くもり取り デフロスター	191
リヤウインドーデフォッガー スイッチ	148
クラクション（ホーンスイッチ）	148
クリアランスランプ→シ：車幅灯	
クリーブ現象	20
クリーンフィルター	183
車のお手入れ	223

グローブボックス206

ケ

警告（車両情報ディスプレイ）115

警告灯127

携帯電話（ハンズフリーフォン）別冊

警報ブザー音別一覧表

（インテリジェントキー）138

警報装置139

けん引するとき236

コ

高水温警告灯132

工具（格納場所）253

後席シート

セカンドシート71

サードシート78

後席用エアコン194

航続可能距離表示109

後退灯

電球（バルブ）の交換246

電球（バルブ）の容量268

故障警告灯（MIL）128

故障したときは235

コントロールパネル別冊

サ

サードシート78

サービスデータ265

サイドミラー（ドアミラー）81

サンバイザー200

シ

シート

お手入れ226

フロントシート68

セカンドシート71

サードシート78

シートベルト

シートベルト警告灯131

シートベルトの着用のしかた83

シートベルト非着用警報

（シートベルトリマインダー）140

前席ロードリミッター付

プリテンショナーシートベルト91

事故がおきたときは263

室内照明200

シフトロック解除ボタン159

シフトロックシステム21

車載工具253

ジャッキアップのしかた254

車幅灯

電球（バルブ）の交換246

電球（バルブ）の容量268

車両情報ディスプレイ107

助手席アッパーボックス206

充電警告灯128

瞬間燃費計（平均燃費表示機能付）106

ス

水温計がオーバーヒートの範囲を

示したとき239

スイッチの使いかた141

スタータースイッチ→エンジンスイッチ

ステアリング（ハンドル）67

ステアリングスイッチ

オートスピードコントロール175

ナビゲーションシステム別冊

ステアリングロック未解除表示119

スピードメーター104

スポーツモードスイッチ158

スモールランプ→シ：車幅灯

スライド（シート前後位置調節）

フロントシート68

セカンドシート71

セ

制動灯

電球（バルブ）の容量268

セカンドシート71

セキュリティインジケター125

セレクトレバー

アダプティブシフトコントロール159

セレクトレバーの使いかた157

セレクトレバーを□から動かせないとき

.....159

洗車のしかた	223
前照灯→ヘッドランプ	
前席シート	68
前席ロードリミッター付 プリテンショナーシートベルト	91

ソ

走行時間表示、平均車速表示	109
走行するとブザーが鳴る シートベルト非着用警報	140
パーキングブレーキ戻し忘れ警報	140
走行中にブレーキを踏むと金属的な摩擦音がする (ブレーキパッド摩耗警報)	139
走行中にブレーキを踏んだとき、 ペダルが振動する (ABS)	179
速度計 (スピードメーター)	104

タ

ターンシグナル→ホ：方向指示器 タイヤ	
アルミロードホイールのお手入れ	225
空気圧	268
空気圧の点検	229
タイヤチェーンについて	222
タイヤの位置交換 (ローテーション)	228
タイヤ・ロードホイールサイズ	268
タイヤ・ロードホイールを 交換するとき	230
タイヤ応急修理のしかた (パンクしたとき)	258
タイヤパンク応急修理キット	253
タコメーター	104
ダブルプリテンショナー機構	91

チ

チャージランプ (充電警告灯)	128
チャイルドシート ISO FIX対応チャイルドシート 固定専用アンカーについて	96
チャイルドセーフティドアロック	46
チルト・テレスコピック ステアリング	67

テ

低水温表示灯	125
ディスプレイ (車両情報ディスプレイ)	107
ティッシュボックス収納	208
テールランプ→ヒ：尾灯	
テールランプ表示灯	124
デフロスター	191
電球 (バルブ) の容量	268
電球 (バルブ) を交換するときは	246
電源ポジションOFF忘れ警告	122
電源ポジションの切り替えかた	152
電源コンセント (AC100V・100W)	210
点検・整備について	265
電源ソケット	208
電池の交換	30、34
電動格納式ドアミラー	81
電動パワーステアリング警告灯	130

ト

ドア、バックドア開き警告	115
ドア	40
前席ドア	41
スライドドア	43
バックドア	52
ドアミラー	81
ドアロックスイッチ	43
ドアを室内から開けられないとき (チャイルドセーフティドアロック)	46
盗難防止装置	39
ドライブコンピューター表示	108
トリップメーター	105

ナ

内装のお手入れ	226
ナビゲーションシステム	別冊
ナンバー灯→ハ：番号灯	

ネ

燃費情報表示	109
燃料 燃料	62

燃料計	104
燃料残量警告	116
燃料タンク容量	62
燃料補給口	62

ハ

パーキング(駐車)ブレーキ	156
パーキングブレーキ戻し忘れ警告	116
パーキングブレーキ戻し忘れ警報	140
パーソナルテーブル	211
パーソナルランプ	201
ハイマウントストップランプ	
電球(バルブ)の容量	268

ハザード→ヒ：非常点滅表示灯

挟み込み防止機構

パノラミックルーフ	64
パワーウィンドー	61
ワンタッチオートスライドドア	51
発炎筒の使いかた	234
バックドア	52

バックドアが開けられなくなったとき

55

バックミラー(ルームミラー)	82
バックランプ→コ：後退灯	

バッテリーがあがったときは

240

バッテリーセーバー

室内照明 200

ヘッドランプ 141

パッド摩耗警報 139

パニティミラー 200

パノラミックルーフ 63

バルブを交換するときは 246

パワーウィンドー 59

パワーウィンドー

【正常に作動しないとき】 61

パンクしたときは 258

番号灯

電球(バルブ)の交換 246

電球(バルブ)の容量 268

ハンドル(ステアリング) 67

ヒ

ヒーター付ドアミラー 82

非常点滅表示灯

スイッチ 145

電球(バルブ)の交換 246

電球(バルブ)の容量 268

ビタミンフィルター 188

尾灯(テールランプ)

電球(バルブ)の交換 246

電球(バルブ)の容量 268

ヒューズを点検・交換するときは 244

表示灯 123

ヒルスタートアシスト 168

フ

VDC

VDC 166

VDC OFF表示灯 125

VDC警告灯 133

ブースターケーブルのつなぎかた 240

フード(エンジンフード) 58

ブザー

インテリジェントキー関連 135

シートベルト非着用警報 140

パーキングブレーキ戻し忘れ警報 140

フューエルフィルターリッド

(燃料補給口) 62

フューエルメーター(燃料計) 104

フォグラмп

スイッチ 144

電球(バルブ)の交換 246

電球(バルブ)の容量 268

表示灯 124

戻し忘れ警報 139

プラズマクラスターイオン®フルオート

エアコン 187

フルオートエアコン 189

ブレーキ警告灯 129

ブレーキパッド摩耗警報 140

ブレーキペダルを踏むと音がする 24

ブレーキランプ→セ：制動灯

フロアカーペット 213

フロントシート 68

へ

平均燃費表示	109
ヘッドランプ	
オートライトシステム	142
オートレベライザー	142
キセノンヘッドランプ	142
電球（バルブ）の交換	246
電球（バルブ）の容量	268
ヘッドランプ上向き表示灯	124
ヘッドランプ消し忘れ警報	140
ライトスイッチ	141
ヘッドレスト	
フロントシート	69
セカンドシート	72
サードシート	79

ホ

ホイールサイズ	268
ホイールナットレンチ	253
防眩式ルームミラー	82
方向指示器	
スイッチ	144
電球（バルブ）の交換	246
電球（バルブ）の容量	268
方向指示表示灯	123
防犯装置	
エンジンモビライザー	
（盗難防止装置）	39
セキュリティインジケーター	125
ホーンスイッチ	148
ポジションインジケーター	124
ポジションランプ→シ：車幅灯	
ボトルホルダー	204
ボンネット（エンジンフード）	58

マ

マスターウォーニング	134
マップランプ	201
マルチファンクションスイッチ	別冊

ミ

ミラー	
ドアミラー	81

バニティミラー	200
ルームミラー	82

メ

メーター	104
メンテナンスデータ	
（サービスデータ）	265

モ

モニター	別冊
------	----

ユ

油圧警告灯	128
雪道を走行するとき	220

ヨ

4WD（4輪駆動）車の扱いかた	164
-----------------	-----

ラ

ライトスイッチ	141
ライト消し忘れ警告	117
ライト類が点灯しないとき	
（バルブの交換）	246
ラゲッジアンダーボックス	212
ラゲッジフック	212
ランプ（室内照明）	
マップランプ	201
パーソナルランプ	201
ルームランプ	
（サード&ラゲッジ用）	203
ルーフィイルミネーション	202
ランプのレンズ内面がくもる	24

リ

リクエストスイッチ	
ドア	41
バックドア	53
リクライニング（背もたれの角度調節）	
フロントシート	68
セカンドシート	71
サードシート	78
リバースブザー	139
リフター（シートの上下調節）	68

リモコン

- リモートコントロールエントリー
システム付車 28
- インテリジェントキー付車 28

リモートコントロールエントリー

- システム 29

リヤウインドーデフォグスイッチ

- (バックドアガラスのくもり取り) ... 148

リヤコンビランプ→ヒ：尾灯

リヤシート

- セカンドシート 71
- サードシート 78

リヤワイパー 147

ル

- ルームミラー 82
- ルームランプ（室内照明） 200

レ

冷却水

- 寒冷時の取り扱い 218
- 冷却水（規定量） 267

レバー（セレクトレバー） 157

ロ

- ロードホイールサイズ 268
- ロードホイールを交換するとき 230
- ロードリミッター付プリテンショナー
シートベルト 91
- ロールサンシェード 211
- 路上で故障したときは 235

ワ

ワイパー

- 寒冷時の取り扱い 219
- スイッチ 146
- ワックスをかけるとき 224
- ワンタッチオートスライドドア 47

■アルファベットさくいん

A

ABS（アンチロックブレーキ

- システム） 179
- ABS警告灯 130
- A/C（エアコン） 182
- ASCD（オートスピード
コントロール） 175
- AUX（外部入力） 別冊
- AV機器 別冊

C

- CRUISE（クルーズ表示灯） 176
- CVT（セレクトレバー） 157

E

- ECOメーター 105
- ECOメーター表示 113
- ECOモード 168
- ECOモードインジケータ 126
- ECOモード連動 114
- EPS（電動パワーステアリング）
警告灯 130
- ELR（緊急固定）付3点式
シートベルト 86
- ETC 別冊

I

- INT（ワイパー） 146
- ISO FIX対応チャイルドシート固定専用
アンカーについて 96

K

- KEY警告灯 133

M

- MIL（故障）警告灯 128
- MIST（ワイパー） 146

O

- ODOメーター 105

S

- SET（セット表示灯） 176

SET（セット警告灯）	176
SRSエアバッグ	97
SRSエアバッグ警告灯	132
SPORT表示灯	125
SPORTモードスイッチ	158
S-HYBRID	173
S-HYBRID表示灯	173

T

TRIP（トリップメーター）	105
----------------	-----

V

VDC	166
VDC OFF表示灯	125
VDC警告灯	133

W










W数（電球の容量）	268
-----------	-----

■警告灯・警告表示さくいん

警告灯又は警告表示が出たら、すみやかに適切な処置をしてください。

下記は警告灯及び警告表示のみ記載しています。

その他の表示については表示灯 (P.123)、車両情報ディスプレイ (P.107) をお読みください。

メーター内警告灯			
	油圧警告灯 P.128		シートベルト警告灯 P.131
	故障警告灯 (MIL) P.128		高水温警告灯 (赤色表示) P.132
	充電警告灯 P.128		SRSエアバッグ警告灯 P.132
	ブレーキ警告灯 P.129		VDC警告灯 P.133
	ABS警告灯 P.130		KEY警告灯 P.133
	EPS (電動パワーステアリング) 警告灯 P.130		マスターウォーニング P.134

目次

警告

走行する前に

走行するとき

室内
装備
の
使用車
と
の
上
か
手
な
い万
一
の
と
きサ
ー
ビ
ス
デ
ー
タさ
く
い
ん

メーター内車両情報ディスプレイ

インテリジェントキー持ち出し警告 ⓘP.115

キーが
見つかりません



ライト消し忘れ警告 ⓘP.117

ライト消灯
して下さい



ドア、バックドア開き警告 ⓘP.115

ドア
バックドア
が開いて
います



インテリジェントキー持ち出し警告 ⓘP.121



キーが
見つかりません

パーキングブレーキ戻し忘れ警告 ⓘP.116

パーキング
ブレーキを解除
して下さい

Ⓟ戻し忘れ警告 ⓘP.122



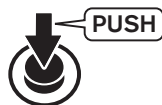
燃料残量警告 ⓘP.116

航続可能距離

000
km



電源ポジションOFF忘れ警告 ⓘP.122



シートベルトリマインダー ⓘP.117

シートベルトを
して下さい



日産車の環境保全への取組みを詳細に紹介した「車種別環境情報」をインターネットでご覧いただけます。

(http://www.nissan.co.jp/INFO/E_NOTE/)

日産自動車へのご相談は下記にお願いいたします。

お客さま相談室

0120-315-232

受付時間：9:00～17:00

お問い合わせ・ご相談内容につきましては、お客さま対応や品質向上のために記録し活用させていただいております。

なお、内容によっては、当社の販売会社等から回答させていただくことが適切と判断した場合には、必要な範囲で情報を開示し、当該販売会社等からお客さまにご連絡をとらせていただく場合もございますので、あらかじめご了承ください。

当社における個人情報の取り扱いの詳細については、日産自動車ホームページ（<http://www.nissan.co.jp>）にて掲載しています。

日産自動車株式会社

〒220-8686 神奈川県横浜市西区高島一丁目1番1号