

サービスデータ

■点検・整備について

メンテナンスノートに、点検・整備及び保証の内容について記載してあります。
ご使用前に必ずお読みください。

- 点検・整備の実施、記録、保存は法律で義務づけられています。
- 点検や清掃に使用した工具や布などを、エンジンルーム内に置き忘れないようにしてください。故障や車両火災につながるおそれがあります。

■点検値

項 目		点 検 値	
ウオーターポンプ・オルタネーター・エアコンコンプレッサーベルト	たわみ量 約98.1N（約10kg）で 押したとき	2WD	5～11mm
ジェネレーター・ウオーターポンプ・オルタネーター・エアコンコンプレッサーベルト		4WD	調整不要※
ブレーキペダル	遊び	2～9mm	
	床板とのすき間 約490N（約50kg）で 踏んだとき	80mm以上	
パーキングブレーキ	引きしろ 約196N（約20kg）で 引いたとき	2WD	9～10ノッチ
		4WD	12～13ノッチ

※4WD車は、ベルトオートテンショナー（自動張力調整機構）を採用しており、ベルト張力調整は不要です。詳しくは、日産販売会社にご相談ください。

目次

警告

走行する前に

走行するとき

使室内装備の

車とあのかたな

万のとき

サービスデータ

さくいん

■交換油脂類

油脂類の交換は、下記の指定油脂（規格品）を規定量でご使用ください。

また、交換時期についてはメンテナンスノートをお読みください。

なお、詳しくは日産販売会社にご相談ください。

項 目	適 用	規定量（ℓ）※1		指定油脂
		オイルのみ交換	オイルとオイルフィルター交換	
エンジンオイル	HR12DE	2.8	3.0	日産純正SNストロングセーブ・X ※2 (API : SN、SAE : 0W-20) 日産純正SNエクストラセーブ・X (API : SN、SAE : 0W-20)

※1：規定量はドレーンプラグからオイルを抜いた場合の量で、エンジンの内部に残ったオイル量を差し引いた目安の量です。よって、レベルゲージにより確認を行ってください。

※2：工場出荷時に充填されているオイルです。

《指定エンジンオイルについて》

API 規格又は ILSAC 規格に適合した指定油脂をお使いください。

なお、規格適合油には右記マークが表示されています。

日産純正銘柄のご使用をおすすめします。

指定油脂の範囲で、外気温に適した粘度（SAE 規格）のものをご使用ください。

（右表参照）

交換時期についてはメンテナンスノートをお読みください。

詳しくは日産販売会社にご相談ください。

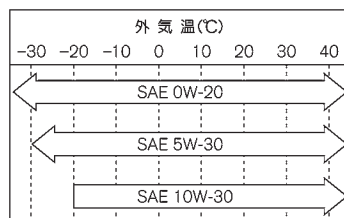


APIマーク



ILSACマーク

ZT10060



ECD0023Z

項 目	適 用	規定量 (ℓ) ※1	指定油脂 (規格)
CVTフルード ※2	全 車	6.9	日産純正CVTフルードNS-3
リヤファイナルドライブオイル	4WD	1.0	日産純正マチックフルードD
ブレーキフルード	全 車	—	日産純正ブレーキフルード No.2500 (DOT3)
冷却水	2WD	5.8 ※3	日産純正スーパーロングライフ クーラント (エンジンクーラント)
	4WD	6.0 ※3	
ウォッシャー液	全 車	2.5	日産純正ウインドウウォッシャー液 ● 外気温に応じて濃度を調節して ください。

※1：規定量は目安です。点検、交換など詳しくは、日産販売会社にご相談ください。

※2：CVTフルードは、専用のCVTフルードNS-3を必ずご使用ください。それ以外のフルードを使用すると、CVTが破損するおそれがあります。

※3：リザーバータンクのMAXレベル容量 (0.7 ℓ) を含みます。

■電球（バルブ）の容量

電球（バルブ）		容量（V-W）	バルブタイプ
前照灯（ヘッドランプ）		12-60/55	H4
車幅灯		12-5	W5W
番号灯		12-5	W5W
制動灯／尾灯		12-21/5	W21/5W
ハイマウントストップランプ		LED	－
後退灯		12-16	W16W
方向指示器 兼 非常点滅表示灯	前面、後面	12-21（アンバー）	WY21W
	側面	12-5（アンバー）	WY5W

■タイヤ・ロードホイールサイズ

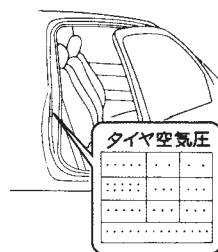
タイヤサイズ	ロードホイールサイズ		
	リムサイズ	P.C.D.	インセット
165/70R14	14×5-1/2J	100mm（4穴）	45mm

■タイヤ空気圧 kPa (kgf/cm²)

タイヤサイズ		空 気 圧	
		前 輪	後 輪
165/70R14	2WD	220 (2.2)	220 (2.2)
	4WD	220 (2.2)	220 (2.2)
T105/70D14 ※		420 (4.2)	420 (4.2)

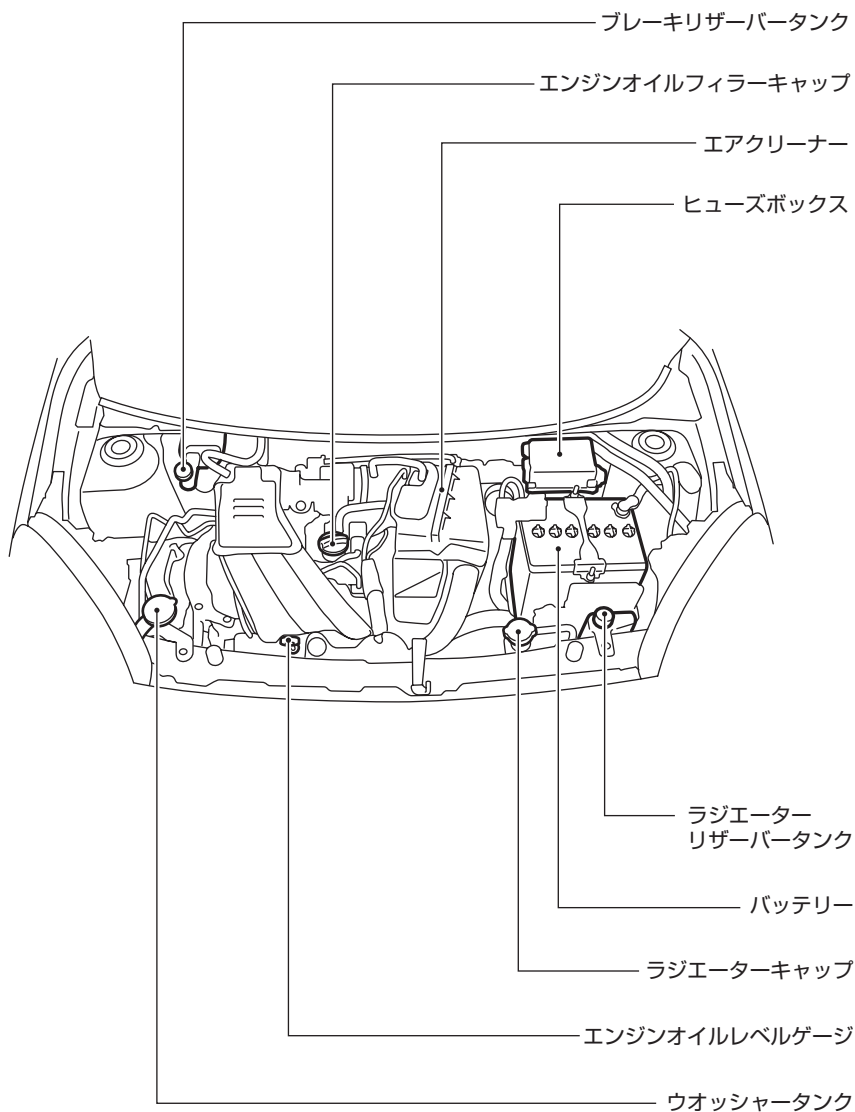
タイヤの空気圧は運転席ドアの開口部に表示してありますので、確認してください。

※応急用タイヤです。



TCB0059Z

■エンジンルーム内配置図



目次

警告

走行する前に

走行するとき

室内装備の
使用に
注意車との
上手な
付き合い万の
ときサービス
データさくい
ん

■五十音さくいん

※太字は、万一のときや困ったときについての項目です。

ア

ISO FIX対応チャイルドシート固定専用 アンカーについて	69
アイドリングストップ	152
アイドリングストップ警告ブザー	124
アイドリングストップOFFスイッチ	154
アイドリングストップ表示灯	107
アウターミラー（ドアミラー）	56
アラーム（インテリジェントキー）	119
アラーム（警報装置）	123
アンチロックブレーキシステム→エ：ABS	
アンテナ	169

イ

EPS（電動パワーステアリング）	
警告灯	114
イモビライザー→エンジンイモビライザー	
インストアッパーボックス	174
インテリジェントキー	29
インテリジェントキー電池切れ 表示	100
インテリジェントキー持ち出し 警告	100
エンジンイモビライザー （盗難防止装置）	37
キー	26
作動範囲（エンジン始動）	35
作動範囲（施錠、解錠）	33
電池の交換	32
ドアの施錠・解錠	39
メカニカルキー機能	36
リモートコントロール エントリー機能	35
インテリジェントキー 【警報が鳴ったとき】	119
インナーミラー（ルームミラー）	58

ウ

ウインカー →ホ：方向指示器	
ウインドーガラス （パワーウインドー）	46
ウォーニング（警告灯）	108

ウオッシャー

ウオッシャー液（規定量）	249
ウオッシャー液の補給	188
寒冷時の取り扱い	180
スイッチ	129
動かないときは	208
動けなくなったときは	213
運転のしかた	132

エ

エアコン	
エアコンについて	158
オゾンセーフフルオートエアコン	164
オゾンセーフマニュアルエアコン	162
エアバッグ	
SRSエアバッグ	70
SRSエアバッグ警告灯	115
ABS	
ABS	155
ABS警告灯	113
LLC（冷却水）	
寒冷時の取り扱い	180
タンク容量	249
エンジンイモビライザー（盗難防止装置）	
エンジンイモビライザー	37
表示灯（セキュリティ インジケーター）	106
エンジンオイル	
寒冷時の取り扱い	180
規定量	248
エンジン始動操作表示	99
エンジン始動操作表示灯	106
エンジンが始動しないしとき	195
エンジンのかけかた	
インテリジェントキー付車	135
リモートコントロールエントリー システム付車	132
エンジンフード	44
エンジンルームから蒸気が出ているとき	237
エンジンルーム内配置図	251
エンストして始動ができなくなったとき	213

目次

警告

走行する前に

走行するとき

室内装
備の
いかた

車と
あの上
か手な

万
一
の
と
き

サー
ビス
デー
タ

さ
く
い
ん

オ

オイル	248
応急用タイヤ→スペアタイヤ	
オートエアコン	164
オートマチック車の運転のしかた	143
オートライトシステム	126
オートロック機能	33
オーバーヒートしたときは	237
オゾンセーフフルオートエアコン	164
オゾンセーフマニュアルエアコン	162
オドメーター	
単針式メーター	78
2針式メーター	82

カ

外気温度表示	86
外装のお手入れ	185
カギ	26
各種警告機能について	198
ガソリン（使用燃料、燃料補給口、 タンク容量）	48
カップホルダー	173
ガラスのお手入れ（バックドアガラス、 フロントガラス）	187
寒冷時の取り扱い	180
寒冷地用ワイパーブレードの装着	181

キ

キー	26
KEY警告灯	117
キー抜き忘れ警報	123
キー連動室内照明システム	172
キックダウン	19

ク

空気圧（タイヤ）	250
くもりが取れないときは	206
くもり取り	
デフロスター	163、167
リヤウインドーデフォッガー	
スイッチ	131
クラクション（ホーンスイッチ）	131
クリアランスランプ→シ：車幅灯	

クリーブ現象	19
クリーンフィルター	159
車のお手入れ	185
グローブボックス	174

ケ

警告灯	108
警報装置	123
警報ブザー音別一覧表 （インテリジェントキー）	122
けん引するとき	209

コ

工具（格納場所）	215
高水温警告灯	115
後席シート	54
航続可能距離	80
後退灯	
電球（バルブ）の交換	240
電球（バルブ）の容量	250
故障警告灯(MIL)	110
故障したときは	213

サ

サービスデータ	247
サイドミラー（ドアミラー）	56
サンバイザー	171

シ

シート	
お手入れ	187
後席シート	54
前席シート	52
チャイルドシート	65
シートベルト	
シートベルト警告灯	113
シートベルトの着用のしかた	62
シートベルト非着用警報 （シートベルトリマインダー）	98
前席ロードリミッター付	
プリテンショナーシートベルト	64
CVT（セレクトレバー）	140
事故がおきたときは	245

室内照明	171
シフトロック解除ボタン	142
シフトロックシステム	20
車載工具	215
ジャッキ	
格納場所	215
ジャッキアップのしかた	219
車幅灯	
電球（バルブ）の交換	240
電球（バルブ）の容量	250
車両情報ディスプレイ	83
充電警告灯	110

ス

水温計がオーバーヒートの範囲を 示したとき	237
スイッチの使いかた	125
ステアリング（ハンドル）	51
ステアリングロック未解除表示	99
スピードメーター	78
スペアタイヤ	
格納場所	217
サイズ、空気圧	250
スペアタイヤについて	218
スポーツモードスイッチ	141
スモールランプ→シ：車幅灯	
スライド（シート前後位置調節）	52

セ

制動灯	
電球（バルブ）の交換	240
電球（バルブ）の容量	250
セキュリティインジケーター	106
セレクトレバー	
スポーツモードスイッチ	141
セレクトレバーの使いかた	140
セレクトレバーを回から動かせないとき	142
洗車のしかた	185
前照灯→ヘッドランプ	
前席・後席ドア	38
前席シート	52

前席ロードリミッター付 プリテンショナーシートベルト	64
-------------------------------	----

ソ

走行時間表示、走行距離表示	86
走行するとブザーが鳴る	
シートベルト非着用警報	124
パーキングブレーキ戻し忘れ警報	124
走行中にブレーキを踏むと金属的な摩擦音 がする（ブレーキパッド摩耗警報）	123
走行中にブレーキを踏んだとき、 ペダルが振動する（ABS）	155
速度計（スピードメーター）	78

タ

ターンシグナル→ホ：方向指示器 タイヤ	
空気圧	250
空気圧の点検	190
スペアタイヤ（応急用タイヤ）	218
タイヤチェーンについて	184
タイヤの位置交換 （ローテーション）	189
タイヤ・ロードホイールサイズ	250
タイヤ・ロードホイールを 交換するとき	191
タイヤアングルインジケーター	94
タイヤ交換のしかた（2WD車） （パンクしたとき）	222
タイヤ応急修理のしかた （4WD車・Aタイプ）	226
タイヤ応急修理のしかた （4WD車・Bタイプ）	232
タコメーター	83

チ

チャージランプ（充電警告灯）	110
チャイルドシート	
チャイルドシート適合表	67
チャイルドシートについて	65
ISO FIX対応チャイルドシート 固定専用アンカーについて	69
チャイルドセーフティドアロック	40

チルトステアリング 51

テ

低水温表示灯 105

テールランプ→ヒ：尾灯

デフロスター

オゾンセーフフルオートエアコン 164

オゾンセーフマニュアルエアコン 162

電球（バルブ）の容量 250

電球（バルブ）を交換するときは 240

点検・整備について 247

電源ソケット 175

電源ポジションOFF忘れ警告 102

電池の交換

インテリジェントキー 32

リモートコントロールエントリー

システム 27

電動格納式ドアミラー 56

ト

ドア、バックドア開き警告 96

ドア

前席・後席ドア 38

バックドア 40

ドアが開かないときは 194

ドアミラー 56

ドアロックスイッチ 39

ドアを室内から開けられないとき

（チャイルドセーフティドアロック） 40

凍結注意（アラーム） 87

盗難防止装置 37

時計 81

ドライブコンピューター表示 85

トリップメーター

単針式メーター 79

2針式メーター 83

ナ

内装のお手入れ 187

ナンバー灯→ハ：番号灯

ネ

燃費表示機能 80

燃料

燃料 48

燃料計 81

燃料残量警告 97

燃料残量警告灯（表示） 112

燃料タンク容量 48

燃料補給口 48

ハ

パーキング（駐車）ブレーキ 139

パーキングブレーキ戻し忘れ警告 111

パーキングブレーキ戻し忘れ警報 124

ハイマウントストップランプ

電球（バルブ）の容量 250

ハザード→ヒ：非常点滅表示灯

挟み込み防止機構

（パワーウィンドー） 47

発炎筒の使いかた 213

バックドア 40

バックミラー（ルームミラー） 58

バックランプ→コ：後退灯

バッテリーがあがったときは 196

バッテリーセーバー

室内照明 171

ヘッドランプ 125

パッド摩耗警報 123

パニティミラー 171

バルブを交換するときは 240

パワーウィンドー 46

パワーウィンドー

【正常に作動しないとき】 47

パンクしたときは

2WD車 222

4WD車・Aタイプ 226

4WD車・Bタイプ 232

番号灯

電球（バルブ）の交換 240

電球（バルブ）の容量 250

半ドア警告灯 112

ハンドル（ステアリング） 51

ヒ

ヒーター付ドアミラー 57

非常点滅表示灯

スイッチ 128

電球（バルブ）の交換 240

電球（バルブ）の容量 250

尾灯（テールランプ）

電球（バルブ）の交換 240

電球（バルブ）の容量 250

ヒューズを点検・交換するときは 238

表示灯 103

フ

VDC

VDC 149

VDC OFF表示灯 107

VDC警告灯 118

ブースターケーブルのつなぎかた 196

フード（エンジンフード） 44

ブザー

インテリジェントキー関連 119

シートベルト非着用警報 124

パーキングブレーキ戻し忘れ警報 124

フューエルフィラーリッド

（燃料補給口） 48

フューエルメーター（燃料計）

単針式メーター 81

2針式メーター 84

フルオートエアコン 164

ブレーキ警告灯 111

ブレーキパッド摩耗警報 123

ブレーキペダルを踏むと音がする 23

ブレーキランプ→セ：制動灯

フレンドリーメッセージ 84

フロアカーペット 176

フロントシート 52

へ

ヘッドランプ

オートライトシステム 126

電球（バルブ）の交換 240

電球（バルブ）の容量 250

ヘッドランプ上向き表示灯 105

ヘッドランプ消し忘れ警報 123

ヘッドランプレベライザー

スイッチ 128

ライトスイッチ 125

ヘッドレスト

後席シート 54

前席シート 52

ホ

ホイールサイズ 250

ホイールナットレンチ 215

防眩式ルームミラー 58

方向指示器

スイッチ 127

電球（バルブ）の交換 240

電球（バルブ）の容量 250

方向指示表示灯 105

防犯装置

エンジンモビライザー

（盗難防止装置） 37

セキュリティインジケーター 106

ホーンスイッチ 131

ポジションインジケーター 105

ポジションランプ→シ：車幅灯

ボンネット（エンジンフード） 44

マ

マスターウォーニング 118

マニュアルエアコン 162

ミ

ミラー

ドアミラー 56

バニティミラー 171

ルームミラー 58

メ

メーター

単針式メーター 78

2針式メーター 82

メンテナンスデータ

（サービスデータ） 247

ユ

油圧警告灯	110
雪道を走行するとき	182

ヨ

4WD警告灯	116
4WD（モーターアシスト方式）	147

ラ

ライト消し忘れ警告	98
ライトスイッチ	125
ライト類が点灯しないとき （バルブの交換）	240
ランプ（室内照明）	
ルームランプ	171
ランプのレンズ内面がくもる	23

リ

リクエストスイッチ	
ドア	39
バックドア	41
リクライニング	
（背もたれの角度調節）	52
リバースブザー	123
リフター（シートの上下調節）	52
リモコン	
リモートコントロールエントリー	
システム付車	27
インテリジェントキー付車	35
リモートコントロールエントリー	
システム	27
リヤウインドーデフォグガススイッチ	
（リヤガラスのくもり取り）	131
リヤコンビランプ→ヒ：尾灯	
リヤシート	54

ル

ルームミラー	58
ルームランプ（室内照明）	171

レ

冷却水	
寒冷時の取り扱い	180

冷却水（規定量）	249
レバー（セレクトレバー）	140

ロ

ロードホイールサイズ	250
ロードホイールを交換するとき	191
ロードリミッター付ブリテンショナー	
シートベルト	64
路上で故障したときは	213

ワ

ワイパー	
寒冷時の取り扱い	181
スイッチ	129
ワックスをかけるとき	186

■アルファベットさくいん

A

ABS（アンチロックブレーキシステム）	155
ABS警告灯	113
A/C（エアコン）	158

C

CVT（セレクトレバー）	140
--------------	-----

E

ELR（緊急固定）付3点式シートベルト	62
EPS（電動パワーステアリング）警告灯	114

I

INT（ワイパー）	129
-----------	-----

K

KEY警告灯	117
--------	-----

M

MIL（故障）警告灯	110
MIST（ワイパー）	129

O

ODOメーター	
単針式メーター	78
2針式メーター	82

S

SRSエアバッグ	70
SRSエアバッグ警告灯	115
SPORT表示灯	106
SPORTモードスイッチ	141

T

TRIP（トリップメーター）	
単針式メーター	79
2針式メーター	83

V

VDC	149
VDC OFF表示灯	107

VDC警告灯	118
--------	-----

W

W数（電球の容量）	250
-----------	-----

目次

 警告

走行する前に

走行するとき

使室内
い
か
た
装
備
のつ車
き
あ
の
上
か
手
な万
一
の
と
きサー
ビス
デー
タさ
く
い
ん

■警告灯・警告表示さくいん

警告灯又は警告表示が出たら、すみやかに適切な処置をしてください。

下記は警告灯及び警告表示のみ記載しています。

その他の表示については表示灯 (P.103)、車両情報ディスプレイ (P.83) をお読みください。

メーター内警告灯

	油圧警告灯 P.110		EPS (電動パワーステアリング) 警告灯 P.114
	故障警告灯 (MIL) P.110		高水温警告灯 (赤色表示) P.115
	充電警告灯 P.110		SRSエアバッグ警告灯 P.115
	ブレーキ警告灯 P.111		4WD警告灯 P.116
	半ドア警告灯 P.112		KEY警告灯 P.117
	燃料残量警告灯 (表示) P.112		戻し忘れ警告灯 P.117
	シートベルト警告灯 P.113		マスターウォーニング P.118
	ABS警告灯 P.113		VDC警告灯 P.118

メーター内車両情報ディスプレイ

インテリジェントキー持ち出し警告 ⓘP.96、100



NO KEY

シートベルトリマインダー ⓘP.98

シートベルトを
してください

ドア、バックドア開き警告 ⓘP.96



ライト消し忘れ警告 ⓘP.98

ライト消灯
してください

パーキングブレーキ戻し忘れ警告 ⓘP.97

パーキング
ブレーキを
解除してください

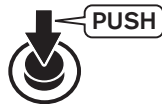
P戻し忘れ警告 ⓘP.101



燃料残量警告 ⓘP.97



電源ポジションOFF忘れ警告 ⓘP.102



日産車の環境保全への取組みを詳細に紹介した「車種別環境情報」をインターネットでご覧いただけます。

(http://www.nissan.co.jp/INFO/E_NOTE/)

日産自動車へのご相談は下記にお願いいたします。

お客さま相談室

0120-315-232

受付時間：9:00～17:00

お問い合わせ・ご相談内容につきましては、お客さま対応や品質向上のために記録し活用させていただいております。

なお、内容によっては、当社の販売会社等から回答させていただくことが適切と判断した場合には、必要な範囲で情報を開示し、当該販売会社等からお客さまにご連絡をとらせていただく場合もございますので、あらかじめご了承ください。

当社における個人情報の取り扱いの詳細については、日産自動車ホームページ (<http://www.nissan.co.jp>) にて掲載しています。

日産自動車株式会社

〒220-8686 神奈川県横浜市西区高島一丁目1番1号