

サービスデータ

●点検値

項 目		点 検 値	
オルタネーター・エアコン コンプレッサーベルト	たわみ量 約98.1N (約10kg) で押し たとき	CR12DE	7~9.5mm
	ウオーターポンプベルト		5~6.5mm
オルタネーター・エアコン コンプレッサーベルト	たわみ量 約98.1N (約10kg) で押し たとき	CR14DE	7~9.5mm
ジェネレーター・ ウオーターポンプベルト			4~6mm
ウオーターポンプ・オルタ ネーター・エアコン コンプレッサーベルト	たわみ量 約98.1N (約10kg) で押し たとき	HR15DE	5~10mm
ブレーキペダル	遊び	3~11mm	
	床板とのすき間 約490N (約50kg) で踏ん だとき	A/T	90mm以上
		M/T	80mm以上
クラッチペダル	遊び	2~8mm	
	床板とのすき間 (クラッチがつながる直前)	81mm以上	
パーキングブレーキ	引きしろ 約196N (約20kg) で操作 したとき	2WD	8~9ノッチ
		e・4WD	11~12ノッチ

●交換油脂類

油脂類の交換は、下記の指定油脂（規格品）を規定量でご使用ください。
 また、交換時期についてはメンテナンスノートをお読みください。
 なお、詳しくは日産販売会社にご相談ください。

項目	適用	規定量（ℓ）※		指定油脂
		オイルのみ交換	オイルとオイルフィルター交換	
エンジンオイル	CR12DE CR14DE	3.2	3.4	日産純正SLストロングセーブ・X (API : SL、SAE : 0W-20)
	HR15DE	3.1	3.3	

※規定量はドレーンプラグからオイルを抜いた場合の量で、エンジンの内部に残ったオイル量を差し引いた目安の量です。よって、レベルゲージにより確認を行ってください。

〈指定エンジンオイルについて〉

API規格又はILSAC規格に適合した指定油脂をお使いください。

なお、規格適合油には右記マークが表示されています。

日産純正銘柄のご使用をおすすめします。

指定油脂の範囲で、外気温に適した粘度（SAE規格）のものをご使用ください。

（右表参照）

交換時期についてはメンテナンスノートをお読みください。

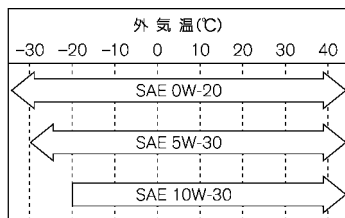
詳しくは、日産販売会社にご相談ください。



APIマーク



ILSACマーク
TCB0064Z



ECD0023Z

項目	適用	規定量(ℓ)※1	指定油脂(規格)
オートマチックトランスアクスルフルード	4AT	7.7	日産純正マチックフルードJ ※2
CVTフルード	CVT	7.4	日産純正CVTフルード NS-2 ※3
マニュアルトランスアクスルオイル	M/T	2.6	日産純正ミッションオイルGL-4 (API : GL-4、SAE : 75W-85)
リヤファイナルドライブオイル	e・4WD	1.0	日産純正マチックフルードD
ブレーキフルード	全車	—	日産純正ブレーキフルード No. 2500 (DOT3)
クラッチフルード	M/T	—	日産純正ブレーキフルード No. 2500 (DOT3)
冷却水(ロングライフクーラント+水)	CR12DE	4.9	日産純正ロングライフクーラント (エンジンクーラント) *凍結温度 濃度 30% : 約-15℃ 濃度 50% : 約-35℃
	CR14DE	5.0	
	HR15DE	5.4	
ウォッシャー液	全車	2.0	日産純正ウインドーウォッシャー液 *外気温に応じて濃度を調節してください。

※1 : 規定量は目安ですので、レベルゲージにより確認を行ってください。

なおレベルゲージで確認できないものについては、日産販売会社へご相談ください。

※2 : オートマチックトランスアクスルフルードは、専用のマチックフルードJを必ずご使用ください。それ以外のフルードを使用すると、オートマチックトランスアクスルが破損するおそれがあります。

※3 : CVT車のフルードは、専用のCVTフルードNS-2を必ずご使用ください。それ以外のフルードを使用すると、CVTが破損するおそれがあります。

●電球（バルブ）の容量

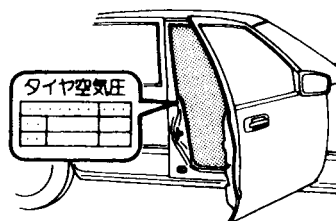
電 球（バルブ）		容 量（V-W）	
前照灯（ヘッドランプ）	ハロゲン	ハイビーム	12-55
		ロービーム	12-55
	キセノン	ハイビーム	12-55
		ロービーム	12-35
車幅灯		12-5	
番号灯		12-5	
制動灯／尾灯		12-21／5	
ハイマウントストップランプ	プライバシーガラス無車	12-21	
	プライバシーガラス付車	LED	
後退灯		12-21	
方向指示器 兼 非常点滅表示灯	前／後	12-21	
	側 面	12-5	

●タイヤ・ロードホイールサイズ

タイヤサイズ	ロードホイールサイズ		
	リムサイズ	P.C.D.	オフセット
165/70R14	14×5J	100mm (4穴)	45mm
175/60R15	15×5 1/2JJ		50mm

●タイヤ空気圧 kPa (kg/cm²)

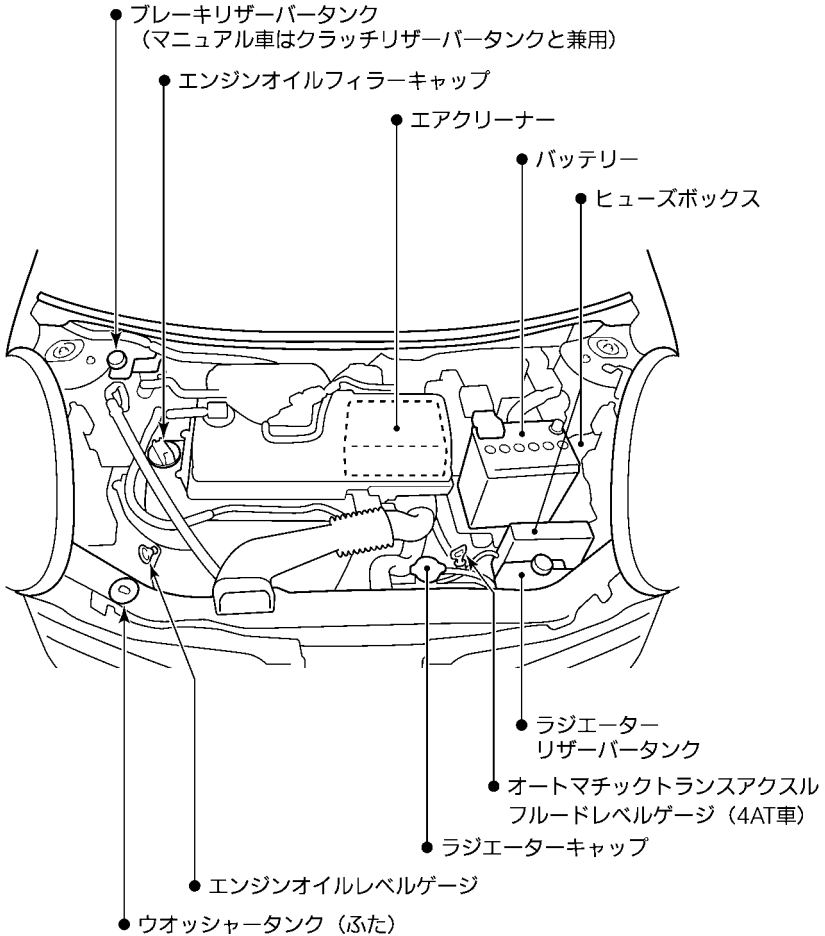
タイヤサイズ	空 気 圧	
	前 輪	後 輪
165/70R14	240 (2.4)	220 (2.2)
175/60R15	230 (2.3)	210 (2.1)
T105/70D14	420 (4.2)	420 (4.2)



TCA0148Z

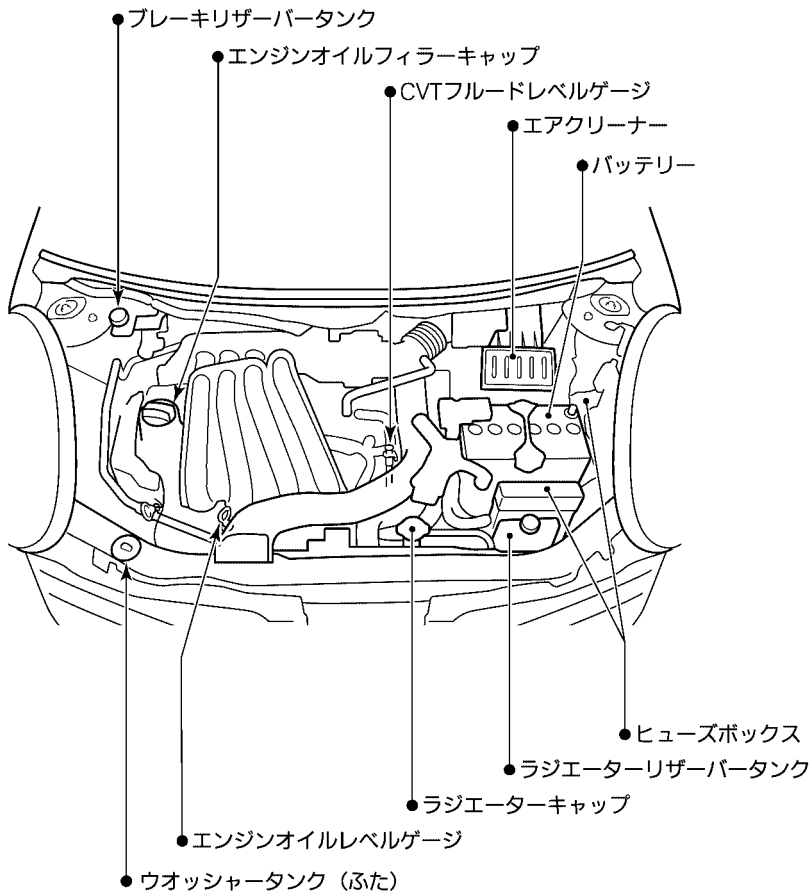
*タイヤの空気圧は運転席ドアの開口部に表示してありますので確認してください。

●エンジンルーム内配置図
 〈CR12DE、CR14DEエンジン付車〉



ESE0050Z

〈HR15DEエンジン付車〉



ESH0350Z

さくいん

ア

アウターミラー（ドアミラー）	45
アクティブヘッドレスト	42
アシストグリップ	156
雨の日の快適ドライブ	178
アラーム（インテリジェントキー）	168
アラーム（警報装置）	87
安全・快適カーライフのために	7
アンチロックブレーキシステム（ABS）	120
アンテナ	134

イ

e・4WD	118
インテリジェントキー	157
インナーミラー（ルームミラー）	48

ウ

ウインカー（方向指示器スイッチ）	92
ウオッシャー	95
ウオッシャー液の補給	192
運転のしかた	97

エ

エアコンの使いかた	122
エアバッグ警告灯	83
AM/FM電子チューナーラジオ	136
A/Tセレクトレバー	101
ABS（アンチロックブレーキシステム）	120
ABS警告灯	82
AUX	146
SRSエアバッグ	56
SRSエアバッグ警告灯	83
エンジンオイル	222
エンジン警告灯	79
エンジンのかけかた	108
エンジンフード（ボンネット）	34

エンジンをかける前に	108
------------	-----

オ

応急用タイヤ（スペアタイヤ）	210
オーディオ	133
オートエアコン	129
オートマチック車の運転のしかた	110
オートライトシステムの使いかた	91
オーバードライブオフ表示灯	75
オーバードライブスイッチの使いかた	103
オーバーヒートしたときは	206
オゾンセーフマニュアルエアコン	127
オドメーター（積算距離計）	68、70

カ

外装のお手入れ	188
カップホルダー	154
可倒式アシストグリップ	156
環境保護のために	195
寒冷時の取り扱い	180

キ

キー	26
キー（インテリジェントキー）	158
KEY警告灯	86
キースイッチ	97
キー抜き忘れ警報	87
キー連動室内照明システム	151
キセノンヘッドランプ	90
キックダウン	110

ク

空気圧（タイヤ）	193
クラクション（ホーンスイッチ）	96
クリープ現象	110
クリーンフィルター	123
車のお手入れ	188
グローブボックス	155

ケ

警告灯 76
 警報装置 87
 警報／警告一覧表
 (インテリジェントキー) 171
 けん引するときは 201

コ

コインホルダー 153
 工具 209
 高水温警告灯 84
 後席シート 43
 故障したときは 199
 コンパクトディスク (CD)
 (オーディオの使いかた) 133

サ

サービスデータ 221
 サンバイザー 147

シ

CD (コンパクトディスク)
 (オーディオの使いかた) 133
 CD一体AM/FM
 電子チューナーラジオ 140
 シート
 前席 40
 後席 43
 シートアンダートレイ 155
 シートベルト 49
 シートベルト警告灯 81
 シートベルト非着用警報
 (シートベルトリマインダー) 88
 CVTセレクトレバー 104
 事故がおきたときは 219
 シフトレバー (マニュアル車) 100
 シフトロック解除ボタン 107
 シフトロックシステム 107
 車載工具 209

ジャッキ 209
 ジャッキアップのしかた 212
 充電警告灯 79
 手動式ドアミラー 45
 助手席シートアンダートレイ 155

ス

スイッチの使いかた 89
 ステアリング 40
 ステアリングスイッチ 145
 スピードメーター (速度計) ... 68、70
 スペアタイヤ (応急用タイヤ) ... 210
 SPORT表示灯 75
 スライド (シート前後位置調節) ... 40

セ

セレクトレバー (4AT車) 101
 セレクトレバー (CVT車) 104
 洗車のしかた 189
 前席シート 40
 前席ロードリミッター付プリテン
 ショナーシートベルト 66

タ

ターンシグナル (方向指示器) 92
 タイヤ (スペアタイヤ) 210
 タイヤ交換のしかた 215
 タイヤ・ロードホイール ... 194、224
 タイヤチェーンの装着 186
 タコメーター (エンジン回転計) ... 72
 暖房 (ヒーターの使いかた)
 127、130

チ

チャージランプ (充電警告灯) 79
 チャイルドシート固定機構付
 シートベルト 54
 チャイルドシートについて 44
 チャイルドセーフティドアロック ... 30
 チルトステアリング 40

テ

低水温表示灯 75
 手入れ 188
 電球（バルブ）の容量 224
 点検・整備、保証について 196
 電源ソケット 152
 電動格納式ドアミラー 46
 電動パワーステアリング警告灯 84

ト

ドア 28
 ドアミラー 45
 ドアロックスイッチ 30
 道路で故障したときは 199
 時計 71、147
 トリップメーター（区間距離計）
 69、71

ナ

内装のお手入れ 191
 夏の快適ドライブ 179
 ナビゲーションシステム 別冊

ネ

燃料 38
 燃料計、タンク容量
 2針式メーター 69
 3針式メーター 72
 燃料残量警告灯 81
 燃料補給口 38

ハ

パーキング（駐車）ブレーキ 99
 ハザード（非常点滅表示灯）
 スイッチ 93
 挟み込み防止機構 37
 発炎筒の使いかた 198
 バックドア 31
 バッテリーがあがったときは 204
 パッド摩耗警報 87

バンティーマirror 147
 パワーウィンドー 35
 パンクしたときは 215
 半ドア警告灯 82
 ハンドル 40

ヒ

ヒーター付ドアミラー 47
 非常点滅表示灯スイッチ 93
 ヒューズを交換するときは 207
 表示切り替えスイッチ 71
 表示灯 73

フ

ブースターケーブルのつなぎかた .. 204
 フード（エンジンフード） 34
 フューエルフィルターリッド
 （燃料補給口） 38
 フューエルメーター（燃料計）
 2針式メーター 69
 3針式メーター 72
 プラズマクラスターイオン[®]フルオート
 エアコン 129
 プラズマクラスターイオン[®]エアコン
 について 126
 ブレーキ警告灯 80
 ブレーキパッド摩耗警報 87
 フロントワイパー 94

ヘ

ヘッドランプ 89
 ヘッドランプ上向き表示灯 75
 ヘッドランプ消し忘れ警報 87
 ヘッドランプレベライザースイッチ .. 93
 ヘッドレストの使いかた 41

ホ

防眩ミラー 48
 方向指示器スイッチ 92
 方向指示表示灯 74

ホーンスイッチ	96
ポジションインジケーター	74
ボンネット（エンジンフード）	34

マ

マニュアルエアコン	127
万一のとき	197
発炎筒の使いかた	198
道路で故障したときは	199
けん引するときは	201
バッテリーがあがったときは	204
オーバーヒートしたときは	206
ヒューズを交換するときは	207
工具・ジャッキ・スペアタイヤについて	209
パンクしたときは	215
事故がおきたときは	219

ミ

ミラー	
ドアミラー	45
ルームミラー	48
バニティーミラー	147

メ

メーター	
2針式メーター	68
3針式メーター	70

モ

モニター	別冊
------	----

ユ

油圧警告灯	79
雪道を走行するとき	184

ヨ

4WD警告灯	85
--------	----

ラ

ライトスイッチ	89
---------	----

リ

リクライニング（背もたれの角度調整）	41
リバースブザー	87
リフター（シートの上下調節）	41
リモートコントロールエントリーシステム	26
リモートコントロールエントリー機能（インテリジェントキー）	174
リヤデフォグガスイッチ	96
リヤパーセルシェルフ	156
リヤワイパー	95

ル

ルームミラー	48
ルームランプ（マップランプ機能付）	150

レ

冷却水	223
-----	-----

ロ

ロードホイールを交換するときは	192
ロードリミッター付プリテンショナーシートベルトシステム	66
LOCK警告灯	86

ワ

ワイパー・ウオッシャースイッチ	94
ワックスのかけかた	190
1DINプッシュオープンボックス	153

日産車の環境保全への取組みを詳細に紹介した「車種別環境情報」をインターネットでご覧いただけます。

(http://www.nissan.co.jp/INFO/E_NOTE/)

日産自動車へのご相談は下記にお願いいたします。

お客さま相談室



0120-315-232

受付時間：9:00～17:00

お問い合わせ・ご相談内容につきましては、お客さま対応や品質向上のために記録し活用させていただいております。

なお、内容によっては、当社の販売会社等から回答させていただくことが適切と判断した場合には、必要な範囲で情報を開示し、当該販売会社等からお客さまにご連絡をとらせていただく場合もございますので、あらかじめご了承ください。

当社における個人情報の取り扱いの詳細については、日産自動車ホームページ (<http://www.nissan.co.jp>) にて掲載しています。

日産自動車株式会社

〒104-8023 東京都中央区銀座6丁目17番1号